



2023



“Cominciate col fare ciò che è  
necessario, poi ciò che è possibile.  
E all'improvviso vi sorprenderete  
a fare l'impossibile”

“San Francesco d'Assisi”





***“Credo che il successo venga conseguito da persone ordinarie con una determinazione straordinaria”***

*Un aforisma che crediamo abbia caratterizzato il nostro cammino intrapreso, ormai da oltre trent'anni, da Francesco Bentini il quale, nel 1989 muoveva i primi passi nel settore delle coperture solari.*

*Si è sempre contraddistinto per la sua serietà e professionalità, il suo segreto è sempre stato amare il proprio lavoro. È proprio questo che ha permesso all'azienda di crescere e raggiungere risultati sempre migliori.*

*La sua forza è stata anteporre l'attenzione alle persone, perché sono queste che fanno grande un'azienda, permettendo così la nascita e la crescita di un team che è prima famiglia e poi espressione di professionalità, garanzia e qualità.*

***“Il business familiare non é un diritto  
ma un’opportunità”***

*Francesco è riuscito a trasmettere l’amore per il proprio lavoro al figlio Alfredo, il quale ha saputo cogliere l’opportunità, e dedicandosi con perseveranza e determinazione ad esso, è oggi un riferimento importante all’interno dell’azienda.*

*In una fase di profondo cambiamento nel mondo delle coperture solari, forti di un’esperienza pluriennale che si fonde*

*con ricerca e innovazione, decidono di affrontare insieme una nuova sfida, rinnovando completamente il brand. Nasce così Bentini Srl.*

*Con una gamma di prodotti costruiti con elevati standard qualitativi, rispettando le normative UNI EN 1932, UNI EN 13561, con una continua attenzione rivolta ai nostri clienti. Il tutto reso possibile da quella “determinazione straordinaria” che ci ha permesso di realizzare tutto ciò.*







AMREF  
MILEWA  
LEANTE SANA  
"If you can dream it,  
you can do it." Bentini S.



la vita in Africa non è appesa ad un filo ma a una goccia d'acqua.



POZZO  
MULEWA



Watamu (Malindi)  
GPS 3.29105. 40.09364

La scelta di Amref non è casuale, con il loro progetto si impegnano in modo concreto alla realizzazione di pozzi d'acqua affinché il bene più prezioso sia alla portata di tutti, aumentando l'accesso alle risorse idriche e migliorando le condizioni igienico sanitarie della popolazione sub sahariana perché la salute di ogni uomo, donna e bambino, non può prescindere dalla disponibilità di acqua pulita e sicura.





OPLIT  
Bentini  
COPERTURE SOLARI





per lo sport



Sacrificio, dedizione e passione questi gli elementi che caratterizzano la nostra azienda, il cuore pulsante, la motivazione che ci spinge ogni giorno a fare meglio è l'energia della nostra squadra.

Da quest'anno abbiamo deciso di sostenere ed essere accanto a diverse realtà sportive perché crediamo nello sport come momento di cultura, solidarietà, amicizia, una sinergia vincente in grado di produrre un valore pulito e momenti da ricordare perché in una squadra non si è mai soli, sia nella vittoria che nelle sconfitte. Mettersi insieme è un'inizio, rimanere insieme è un progresso, lavorare assieme è un successo, e questo è solo l'inizio!

#bentiniperloSPORT



ASD POLISPORT



TENNIS CLUB GIUGLIANO





# DETRAZIONE FISCALE 50%



La nuova legge di Stabilità che ha prolungato a tutto il 2021/2023 le detrazioni fiscali per il risparmio energetico, ha accolto un emendamento che estende l'Ecobonus del 50% anche all'acquisto e alla posa in opera delle schermature solari negli edifici già esistenti, come tende da sole e pergole. " La legge 190/2014 ha incluso fra gli interventi sull'involucro anche quelli di acquisto e la posa in opera delle schermature solari di cui all'allegato M al Decreto legislativo 29 Dicembre 2006 n.311, sostenute dal 1 Gennaio 2021 al 31 Dicembre 2023, fino a un valore massimo della detrazione di 60.000 euro". La agevolazione fiscale prevista è di massimo 60.000 euro, che corrisponde ad una fornitura massima pari a 120.000 euro posa in opera inclusa. Tutte le spese devono essere sostenute in un arco di tempo che va dal 1 gennaio 2021 al 31 dicembre 2023.

Chi può usufruire della detrazione fiscale?

Possono usufruire della detrazione tutti i contribuenti che, a vario titolo, possiedono l'immobile su cui si va a intervenire:

- Le persone fisiche, compresi gli esercenti arti e professioni
- I titolari di diritto reale sull'immobile
- I condomini, per gli interventi sulle parti comuni condominiale
- Gli inquilini
- Coloro che hanno l'immobile in comodato
- I familiari conviventi con il possessore o detentore dell'immobile oggetto dell'intervento che sostengono le spese per la realizzazione dei lavori
- I contribuenti che conseguono reddito d'impresa (persone fisiche, società di persone, società di capitali)
- Le associazioni tra professionisti
- Gli enti pubblici e privati che non svolgono attività commerciale.

Le schermature solari per le quali è prevista la detrazione devono essere quelle previste dall'allegato M del D.L. 311: sono schermature solari i sistemi che, applicati all'esterno di una superficie vetrata trasparente permettono una modulazione variabile e controllata dei parametri energetici e ottico luminosi in risposta alle sollecitazioni solari e che il valore fattore solare della vetrata sia sufficiente per ottenere un gTOT 0,35 parametro minimo per poter usufruire della detrazione.

Si riferiscono all'allegato M del D.L. 311 le norme tecniche EN 13561, EN 13659 :

- La norma EN 13561 elenca: tende da sole, tende per lucernari, tende per serre, tende a bracci, tende per facciate, tenda da facciata a rullo, tende a veranda, tende a pergola, cappottine, zanzariere e tende antinsetto, schermi solari mobili.
- La norma EN 13659 elenca: veneziane esterne in alluminio, frangisole, chiusure oscuranti, persiane, scuri, tapparelle, ecc.

Per usufruire del bonus si deve pagare ricorrendo al bonifico bancario parlante oppure al credito al consumo, per i privati, o tutti gli altri sistemi di pagamento per le imprese. E' molto importante rispettare le scadenze e modalità previste dalla detrazione del risparmio energetico. Il loro mancato rispetto potrebbe infatti comportare il decadimento della detrazione.

Il bonifico deve:

- Essere eseguito da chi chiede la detrazione
- Contenere il suo codice fiscale
- Riportare il riferimento della fattura che si sta saldando
- Riportare l'indirizzo dell'unità immobiliare
- Specificare nella causale il riferimento normativo esatto, ovvero: "L. 296/06 e seguenti".

Inoltre, entro 90 giorni dal termine dei lavori, bisogna compilare e trasmettere online sul sito <http://finanziaria2023.enea.it> il MODULO ALLEGATO F che è una "scheda informativa per interventi di installazione di schermature solari".

Una volta effettuata la comunicazione per via telematica è necessario conservare i seguenti documenti che dovranno essere esibiti in caso di controllo dall'agenzia dell'entrate:

- L'asservazione (se il tipo di intervento lo prevede)
- La ricevuta di invio telematico effettuata all'ENEA
- Le fatture relative agli interventi
- Le ricevute dei bonifici.

L'agevolazione fiscale consiste in detrazioni ripartite in 10 quote annuali di pari importo, nell'anno in cui si è sostenuta la spesa e negli anni successivi.





# INDICE

## CONDIZIONI

- 10** / Condizioni e Garanzie
- 12** / Info e Certificazioni

## TENDE a CADUTA

- 18** / mod 7000
- 22** / mod 5000
- 26** / mod T-ROMA
- 30** / mod ASTRA

## TENDE a BRACCIO

- 34** / mod 8000 E
- 38** / mod 8000 EVO
- 42** / mod 8000 ST
- 46** / mod MISTRAL
- 50** / mod 8000 G
- 54** / mod 8000 IN BQ
- 58** / mod 8000 IN
- 62** / mod 8000 BOX
- 66** / mod 8000 GIOTTO
- 70** / mod 8000 CLOSE
- 74** / mod 8000 LUX
- 78** / mod 8000 VIP
- 82** / mod 6000
- 86** / mod INOX
- 90** / mod FERRO B.

## TENDE GUIDATE

- 94** / mod TG LIGHT
- 98** / mod TGS PRIMULA
- 102** / mod T4
- 106** / mod WINTER/SUMMER
- 110** / mod AIRBENT
- 114** / mod ZIPBENT
- 118** / mod WIRBENT
- 122** / mod LEOBENT
- 126** / mod ROLLER

## AUTOPORTANTI

- 130** / mod OMBRELLONI
- 134** / mod GAZEBI
- 138** / mod GAZEBO MAX
- 142** / mod TUNNEL
- 146** / mod ELITE / CONFORT

## CAPPOTTINE

- 150** / mod CAPP. STANDARD
- 154** / mod CAPP. GRADINI
- 158** / mod CAPP. PROLUNGATA
- 162** / mod CAPP. BRISTOL
- 166** / mod CAPP. CUPOLA
- 170** / mod CAPP. FISSA

## PENSILINA / FRANGISOLE

- 174** / mod PENSILINA
- 178** / mod FRANGISOLE

## TELI e MOTORI

- 182** / PIEGHE
- 184** / TELI
- 186** / SCRITTE
- 188** / PASSAMANERIA
- 190** / MOTORI

## ZANZARIERE

- 194** / MOD. LIFE
- 198** / MOD. GENIUS
- 202** / MOD. LIBERTY
- 206** / MOD. PLISSETTATA
- 210** / MOD. SCORREVOLE
- 214** / MOD. PORTINA

## TENDE TECNICHE

- 218** / MOD. RULLO
- 222** / MOD. PERFECTA
- 226** / VENEZIANE / PLISSE
- 227** / TAPPARELLE / VERTICALI
- 228** / P. SOFFIETTO / BOX DOCCIA

# CONDIZIONI GENERALI DI VENDITA

## **Art. 1.** Definizione e accettazione delle condizioni generali di vendita

Le condizioni generali di vendita qui di seguito indicate regolano i rapporti commerciali tra la Bentini srl e i suoi clienti. Le Condizioni Generali di Vendita si applicano a tutte le transazioni concluse tra la società e i suoi clienti senza che sia necessario un espresso richiamo ad esse o uno specifico accordo in tal senso alla conclusione di ogni singolo contratto.

## **Art. 2.** Modalità ordini d acquisto e accettazione

Gli Ordini devono pervenire alla Società solo ed esclusivamente in forma scritta, a mezzo fax o posta elettronica o personalmente in sede. Si consiglia di indicare le misure in quest ordine:

" Per le TENDE: Prima larghezza, poi sporgenza/altezza;

" Per le ZANZARIERE: Prima larghezza, poi sporgenza/altezza. Per questo prodotto, inoltre, si consiglia di specificare sempre se le misure sono LUCE o FINITE.

Il Venditore si riserva in ogni caso il diritto di accettare e/o subordinare l'accettazione dell'ordine a specifiche modalità di pagamento e/o al rilascio di idonea garanzia.

Le foto riprodotte sono puramente indicative e non costituiscono nessun vincolo contrattuale.

## **Art.3.** Prezzi

I prezzi indicati nel presente listino annullano e sostituiscono quelli indicati nei listini precedenti.

I prezzi indicati non includono l'IVA ed altri costi accessori, rimanendo a carico del cliente, le spese di trasporto, i tributi ed ogni altra spesa accessoria, di qualunque genere o natura, non espressamente indicati; la società si riserva la facoltà di modificare in qualsiasi momento e senza preavviso i prezzi. Le eventuali modifiche non possono costituire oggetto di contestazione.

## **Art.4.** Condizioni di pagamento

Le condizioni di pagamento sono quelle pattuite tra le parti.

Non si accettano sospesi. Ogni inadempienza del cliente nel pagamento alle condizioni e/o modalità pattuite legittima la Società alla sospensione degli eventuali ordini in corso o futuri.

## **Art.5.** Copyright

Tutto il materiale pubblicato sul presente listino è da intendersi protetto da copyright. Ne è vietata la riproduzione, anche parziale, senza autorizzazione.

## **Art.6.** Legge applicabile e Foro competente

Per qualsiasi controversia derivante dall'interpretazione ed esecuzione del contratto e delle Condizioni Generali di Vendita si applicherà la legge italiana e sarà competente esclusivamente il Foro di Napoli Nord, con esclusione di qualsiasi altro foro concorrente o alternativo.



## LEGENDA



PROTEZIONE  
DAI RAGGI SOLARI



PROTEZIONE  
DALLA PIOGGIA



RESISTENZA  
AL VENTO



BULLONERIA  
INOX



PRODOTTO  
IGNIFUGO



MARCATURA  
CE



# GARANZIA



La garanzia ha durata 8 anni sul telo e copre esclusivamente la perdita di colore e di resistenza dovuta alla normale esposizione al sole, alla salsedine e agli agenti atmosferici. Sono esclusi i costi di confezionamento e di installazione per la sostituzione del telo in garanzia.

Salvo diverso accordo tra le parti, i prodotti della Bentini srl sono coperti da garanzia a partire dalla data di avvenuta consegna. La garanzia prevede, a discrezione della Società, la sostituzione o la riparazione dei prodotti che dovranno essere riconsegnati presso la sede della stessa a spese dell'acquirente. Non rientrano nella garanzia vizi e difetti derivanti da uso improprio dei prodotti, da agenti atmosferici, trasporto, conservazione e manutenzione inadeguate, erronea installazione, forza maggiore, colpa o negligenza dell'acquirente; nonché da tutte le altre cause che non fossero da imputare a diretta colpa della società. Qualora venga accertata la responsabilità della società, essa non potrà essere superiore al prezzo dei prodotti per i quali sia sorta contestazione e sono, in ogni caso, esclusi i costi di confezionamento, di installazione e le spese di trasporto. Nessun danno può essere richiesto alla Bentini srl per eventuali ritardi nell'effettuazione di riparazioni o sostituzioni. In ogni caso l'acquirente non potrà far valere i diritti di garanzia verso la società se non abbia pagato il prezzo alle condizioni e nei termini pattuiti.

## TERMINI DI CONSEGNA SPEDIZIONI - TRASPORTI

I termini di consegna devono sempre considerarsi indicativi e non sono vincolanti per il Venditore. Nessuna responsabilità potrà essere addebitata alla società qualora il ritardo della consegna sia imputabile a causa di forza maggiore quali carenza di energia o di materie prime, scioperi, provvedimenti della pubblica amministrazione, impedimenti alla circolazione o alle attività produttive, epidemie, calamità naturali ed altri eventi similari; pertanto in nessun caso possono essere imputati danni diretti e/o indiretti a carico della società, tanto meno l'annullamento totale o parziale dell'ordine. La consegna di strutture ingombranti, che necessitano di trasporto dedicato rispetto alla programmazione consueta, dovrà essere stimata nel caso specifico. Il controllo dei prodotti va eseguito sotto responsabilità del cliente, che ha l'obbligo di segnalare eventuali discordanze con l'ordine o l'integrità dei prodotti, al momento della consegna; in mancanza la fornitura si considererà accettata senza riserva. Non si accettano, inoltre, resi per prodotti erroneamente ordinati, salvo casi preventivamente autorizzati per iscritto dalla società.



**CONSEGNE**

LUNEDI	Limite ordine entro il Mercoledì ore 12:00
MARTEDI	Limite ordine entro il Giovedì ore 12:00
MERCOLEDI	Limite ordine entro il Venerdì ore 12:00
GIOVEDI	Limite ordine entro il Lunedì ore 12:00
VENERDI	Limite ordine entro il Martedì ore 12:00

# INFORMAZIONI SUI TESSUTI

Nonostante la perfezione tecnica di tessitura, finissaggio e confezione, alcuni tessuti possono presentare certe caratteristiche che potrebbero essere erroneamente ricondotte a difetti del prodotto. Al fine di evitare ogni contestazione, la Ditta ritiene opportuno informare il consumatore che, in alcuni casi, i tessuti acrilici tinti in massa presentano le seguenti caratteristiche:

**ONDULAZIONI** che potrebbero crearsi in prossimità delle cuciture e dei bordi laterali. Il doppio spessore dovuto alla sovrapposizione del tessuto dopo l'arrotolamento crea delle tensioni tali da provocare le cosiddette groffature.


**SEGNI DI PIEGA E SCRITTURA** in prossimità della piega del tessuto, soprattutto nei colori chiari, possono creare certi effetti superficiali detti a ragnatela o marmorizzati, che in trasparenza diventano più scuri, possono sembrare segni di sporcizia e creare delle rigature denominate anche effetto scrittura a causa della manipolazione visibile su colori scuri.

**MICROFORI** il tessuto acrilico è trattato con resine fluorurate che, oltre a garantire le ben note caratteristiche tecniche, lo rendono più rigido. Questo particolare aspetto è indispensabile per la maggior parte delle applicazioni dei tessuti delle tende da sole. Tuttavia, il tessuto, ove piegato per realizzare cappottine, può dare luogo alla formazione di alcuni microfori in corrispondenza delle pieghe del tessuto; questo quale conseguenza della rigidità del tessuto.


E' stato edito da associazioni tedesche di categoria con studio specifico su questi argomenti: ondulazioni, segni di piega e microfori.

Questa ricerca riporta una vasta casistica di caratteristiche tecniche che, in quanto tali, non possono essere considerati difetti. Pertanto in caso di lamentela da parte del consumatore, non esiste alcun motivo di contestazione sul prodotto. Tali caratteristiche non alterano la qualità dei tessuti.

ONDULAZIONI



MICROFORO



SCRITTURA



PIEGHE





# SCHERMATURE SOLARI **g tot**

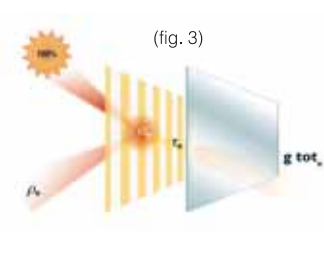
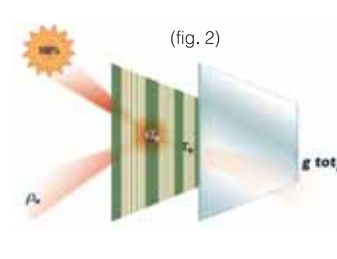
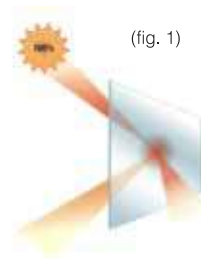
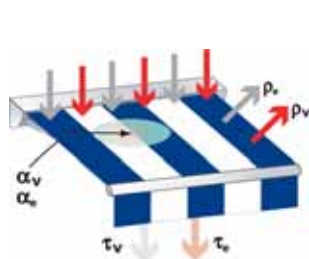
**Cosa sono le schermature solari esterne:** Le schermature solari esterne sono sistemi che applicati all'esterno di una superficie vetrata trasparente permettono una modulazione variabile e controllata dei parametri energetici e ottico luminosi in risposta alle sollecitazioni solari.

**FATTORE *g tote*:** La norma UNI EN 13363-1 fornisce un metodo semplificato per determinare “la trasmittanza totale di energia solare (**gtot**) di un dispositivo di protezione solare abbinato ad una vetrata. Per il calcolo del fattore **g tote**, la norma indica alcune referenze di vetrate standard; per i calcoli dei valori **g tote** relativi ai tessuti della collezione TEMPOTEST riportati in tabella, è stata scelta la seguente vetrata: Doppia vetrata isolante: **U** = 2,9 (W/m<sup>2</sup>) K **g** = 0,76.

**Esempio 1: vetrata non protetta** - Fattore g del vetro 0,76 = 76% (fig. 1) L'energia solare guadagnata è pari a: energia incidente 100% sulla vetrata, g del vetro = 0,76 = 76% dell'energia incidente trasmessa all'interno.

**Esempio 2: vetrata protetta da tessuto Tempotest tipo 636/5** - Fattore del vetro e schermatura **g tote** 0,17 = 17% (fig. 2) L'energia solare guadagnata è pari a: energia incidente 100% sulla vetrata **g tote** 0,17 = 17% dell'energia incidente trasmessa all'interno.

**Esempio 3: vetrata protetta da tessuto Tempotest tipo 37** - Fattore del vetro e schermatura 0,22 = 2% (fig. 3). L'energia solare guadagnata è pari a: energia incidente 100% sulla vetrata **g tote** 0,22 = 22% dell'energia incidente trasmessa all'interno.



- $\tau_e$  Coefficiente di trasmissione spettro solare
- $\rho_e$  Coefficiente di riflessione spettro solare
- $\alpha_e$  Coefficiente di assorbimento spettro solare
- $\tau_v$  Coefficiente di trasmissione spettro visibile
- $\rho_v$  Coefficiente di riflessione spettro visibile
- $\alpha_v$  Coefficiente di assorbimento spettro visibile

$$\tau \text{ (trasmissione)} + \rho \text{ (riflessione)} + \alpha \text{ (assorbimento)} = 100$$





# CERTIFICAZIONI



UNI EN 13561

Progettiamo e realizziamo rispettando la normativa UNI EN 13561 con marchio CE. La conformità è data da prove eseguite sul prodotto e da un controllo di produzione che garantirà nel tempo il mantenimento delle prestazioni e le caratteristiche iniziali.



UNI EN 1932

Le tende contraddistinte dal marchio indicato, sono prodotti di qualità particolarmente elevate e di grande resistenza meccanica alle sollecitazioni del vento. Il marchio riportato descrive la dimensione della tenda e la sua resistenza al vento così come previsto dalla norma europea UNI EN 1932. Tale normativa europea è prevista in tutti i paesi della Comunità Europea per la certificazione della resistenza al vento delle tende da sole.



CLASSI	0	1	2	3	4	5	6
PRESSIONE DI PROVA NOMINALE 1,2*P (N/Mq)	>40	40	70	110	170	270	400
PRESSIONE DI PROVA DI SICUREZZA 1,2*P (N/Mq)	<48	48	84	132	204	234	480
VELOCITA' DEL VENTO (Km/h)	-	28	38	49	61	74	88



La tipologia delle nostre strutture è tale da poter soddisfare brillantemente ogni tipo di esigenza nel rispetto della massima sicurezza e facilità d'uso. Tutta la viteria è in acciaio inox, salvo casi particolari ove le esigenze meccaniche impongono l'utilizzo di materiali con caratteristiche superiori.



Ogni tessuto della collezione Tempotest è certificato secondo la norma UNI EN 410 per l'irraggiamento solare e le tende da sole confezionate con tessuti Tempotest contribuiscono in modo eccellente a filtrare tale irraggiamento solare in funzione del coefficiente di trasmissione, riflessione, assorbimento e luminosità





è anche  
OUTDOOR

RICHIEDI IL TUO  
CATALOGO



TEMPOTEST® VISUALIZER è l'applicazione per tablet e smartphone che consente, attraverso la tecnologia della realtà aumentata, di scegliere facilmente e in modo divertente il modello di tenda da sole e il tessuto TEMPOTEST® ideale a soddisfare qualsiasi esigenza stilistica.

TEMPOTEST® VISUALIZER permette di vedere direttamente sulla propria parete di casa la tenda da sole in formato 3D e di poterla vestire a piacimento con tutti tessuti disponibili nella collezione TEMPOTEST®.



**INQUADRA** la parete.



**SCEGLI** il modello di tenda di tuo interesse e il tessuto TEMPOTEST® che più ti piace.



**POSIZIONA** e modula la tenda con l'utilizzo delle gesture del dispositivo.



**SCATTA** una foto per inviarla o condividerla con chi vuoi.

TEMPOTEST® DESKTOP VISUALIZER è il nuovo strumento per PC Desktop / Laptop che consente di scegliere facilmente e in modo divertente il modello di tenda da sole e il tessuto TEMPOTEST® ideale a soddisfare qualsiasi esigenza stilistica.

TEMPOTEST® DESKTOP VISUALIZER ti permetterà di applicare su una foto da te selezionata, il modello di tenda da sole che desideri e di poterla vestire con tutti tessuti disponibili nella collezione TEMPOTEST®.

La tenda da sole potrà poi essere adattata nelle dimensioni secondo diverso gusto o necessità, mantenendo i rapporti dei disegni dei tessuti TEMPOTEST® in scala reale. Le simulazioni verranno salvate sul tuo PC e potrai condividerla in famiglia e con il tuo rivenditore di fiducia. Cosa aspetti? Registrati e utilizza subito TEMPOTEST® DESKTOP VISUALIZER.



**Scegli lo sfondo**



**Decidi la prospettiva**



**Seleziona la struttura**



**Adatta la tenda**




**Scegli il tessuto**




# APP

 made in italy







# 7000

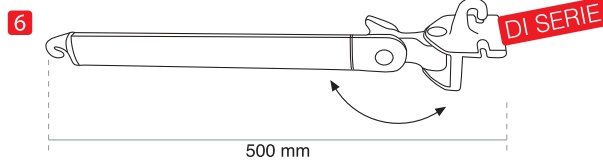
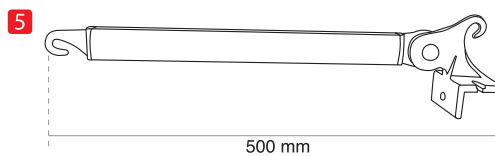
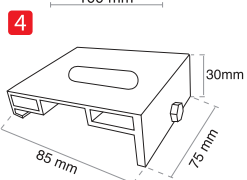
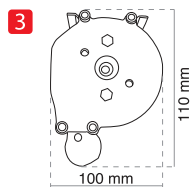
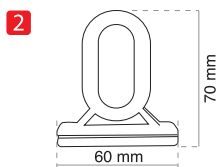
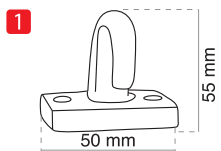




schedatecnica



**BRACCETTO  
GIREVOLE  
DI SERIE**



Legenda tecnica.

- 1** Gancio a pavimento
- 2** Occhiolo
- 3** Ingombro cassonetto
- 4** Staffa a soffitto
- 5** Braccetto fisso
- 6** Braccetto girevole

# 7000

Tenda a caduta indicata per la copertura di balconi, elegante nella linea e pratica nell'uso con cassonetto in alluminio preverniciato per la protezione del tessuto, con comando di apertura ad argano veloce 3:1, a molla o a richiesta a motore. (Il comando si intende spalle a muro)

Viene fornita con braccetti girevoli da 50 e volant per tende da 2,60 mt.

Asta di serie altezza mt. 1.80

**N.B.** Altezza volant variabile dai 25 cm ai 27cm.

## COLORI STRUTTURA STANDARD

9010 bianco	1013 avorio	6005 verde	9005 nero	7035 grigio	8017 marrone
----------------	----------------	---------------	--------------	----------------	-----------------

PER ALTRI COLORI

+ 20%

## MOTORI


	CHERUBINI	Nice	
 ELETTRONICO ERA MAT MT SS	-	350,00	-

## TESSUTI

TEMPOTEST  
ITALIAN PERFORMANCE FABRICS

LIBERTY	+ 10%
REVERSE - CRISTAL - RESINATI	+ 30%
FINESTRA IN PVC TRASPARENTE	+ 50%
PRECONTRAIN 302 - VINITEX 3X3	+ 15%
SOLTIS 96 - SUNSCREEN	+ 30%
TELO SIMMETRICO	+ 10%
SETA CRUDA - MATERIA	+ 8%
STARLIGHT	+ 15%

## CERTIFICAZIONI

 MOD. 7000 - 480x310 SP50  
CLASSE 2 70 N/m<sup>2</sup>  
Norma UNI EN 1932

## NOTE

- 1) I prezzi si intendono IVA esclusa.
- 2) Per ottenere il costo della struttura premontata scalare il costo della stoffa € 5,00 mtq.
- 3) Comunicare modello braccetto fisso o girevole. (Standard è girevole)





## listino **prezzi**

larghezza		120	180	243	300	350	400	450	480
altezza	<b>260</b> CON VOLANT	280	320	386	436	516	590	656	730
	<b>310</b> SENZA VOLANT	295	366	408	485	556	630	705	779
2 Staffe							3 Staffe		

### VARIAZIONI

VOLANT PER TENDE SUPERIORI A 2,60 MT.	€ 20,00 Mtl.
DIFFERENZA ASTE SUPERIORI A 1,80 MT.	€ 10,00 Pz.
STAFFA PER ATTACCO A PARETE	€ 20,00 Pz.
DIFFERENZA PER BRACCETTI FISSI DA 70 cm.	€ 20,00 Cp.
DIFFERENZA PER BRACCETTI SNODATI 70 cm.	€ 30,00 Cp.
KIT GUIDATO (GUIDE TG LIGHT)	€ 350,00 Pz.
KIT GUIDATO (GUIDE AIRBENT )	€ 400,00 Pz.

70000



5000

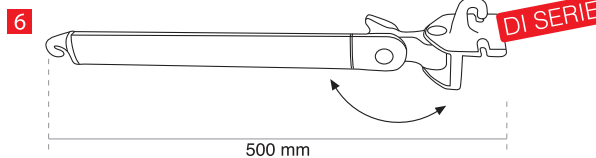
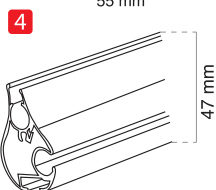
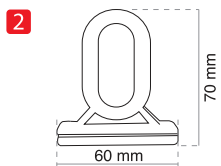
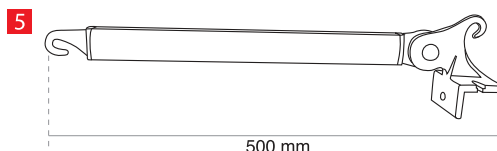
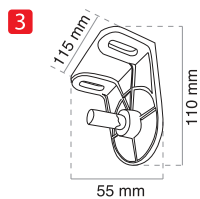
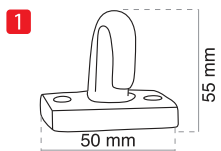


# 50000

schedatecnica



**BRACCETTO  
GIREVOLE  
DI SERIE**



Legenda tecnica.

- 1** Gancio a pavimento
- 2** Occhiolo
- 3** Staffa soffitto/parete
- 4** Terminale
- 5** Braccetto fisso
- 6** Braccetto girevole



# 5000

Tenda con le stesse caratteristiche della 7000 ma sprovvista di cassonetto, con comando di apertura ad argano veloce 3:1, molla o su richiesta a motore. (Il comando si intende spalle a muro)

Viene fornita con braccetti girevoli da 50 e volant per tende H 2,60 mt.

Asta di serie altezza mt. 1.80

**N.B.** Altezza volant variabile dai 25 cm ai 27cm.



## COLORI STRUTTURA STANDARD

9010 bianco	1013 avorio	6005 verde	9005 nero	7035 grigio	8017 marrone
----------------	----------------	---------------	--------------	----------------	-----------------

PER ALTRI COLORI

+ 20%

## MOTORI


	CHERUBINI	Nice	
 ELETTRONICO ERA MAT MT SS	-	350,00	-

## TESSUTI

TEMPOTEST  
ITALIAN PERFORMANCE FABRICS

LIBERTY	+ 10%
REVERSE - CRISTAL - RESINATI	+ 30%
FINESTRA IN PVC TRASPARENTE	+ 50%
PRECONTRAIN 302 - VINITEX 3X3	+ 15%
SOLTIS 96 - SUNSCREEN	+ 30%
TELO SIMMETRICO	+ 10%
SETA CRUDA - MATERIA	+ 8%
STARLIGHT	+ 15%

## CERTIFICAZIONI

 MOD. 5000 - 480x310 SP50  
CLASSE 2 70 N/m<sup>2</sup>  
Norma UNI EN 1932

## NOTE

- 1) I prezzi si intendono IVA esclusa.
- 2) Per ottenere il costo della struttura premontata scalare il costo della stoffa € 5,00 mtq.
- 3) Comunicare modello braccetto fisso o girevole. (Standard è fisso)






## listino **prezzi**

larghezza		<b>120</b>	<b>180</b>	<b>243</b>	<b>300</b>	<b>350</b>	<b>400</b>	<b>450</b>	<b>480</b>
altezza	<b>260</b> CON VOLANT	260	296	360	380	442	494	575	618
	<b>310</b> SENZA VOLANT	274	322	380	430	487	536	605	648

### VARIAZIONI

VOLANT PER TENDE SUPERIORI A 2,60 MT.	€ 20,00 Mtl.
DIFFERENZA ASTE SUPERIORI A 1,80 MT.	€ 10,00 Pz.
STAFFA PER ATTACCO A PARETE	€ 20,00 Pz.
DIFFERENZA PER BRACCETTI FISSI DA 70 cm.	€ 20,00 Cp.
DIFFERENZA PER BRACCETTI SNODATI 70 cm.	€ 30,00 Cp.
KIT GUIDATO (GUIDE TG LIGHT)	€ 350,00 Pz.
KIT GUIDATO (GUIDE AIRBENT )	€ 400,00 Pz.

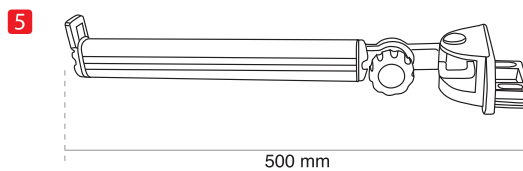
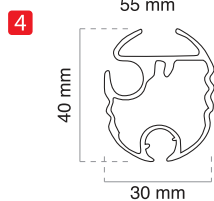
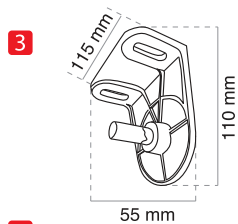
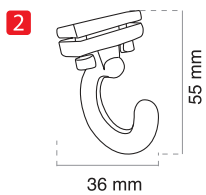
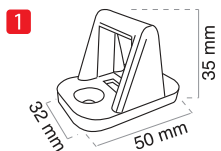
50000



## T-ROMA



scheda**tecnica**



Legenda tecnica.

- 1** Gancio a pavimento
- 2** Occhiolo aperto
- 3** Staffa soffitto/parete
- 4** Terminale
- 5** Braccetto roma

# T-ROMA

Tenda a caduta, elegante nella linea e pratica nell'uso, è ideale per la copertura di balconi. Fornita senza cassonetto, con comando di apertura ad argano veloce 3:1, a molla o a richiesta a motore. (Il comando si intende spalle a muro)

Viene fornita con braccetti girevoli tipo roma da 50 e senza volant.

Asta di serie altezza mt. 1.80

## COLORI STRUTTURA STANDARD

9010 bianco	1013 avorio	6005 verde	9005 nero	7035 grigio	8017 marrone	1036 oro
----------------	----------------	---------------	--------------	----------------	-----------------	-------------

PER ALTRI COLORI

+ 20%

## MOTORI


	CHERUBINI	Nice	
 ELETTRONICO ERA MAT MT SS	-	350,00	-

## TESSUTI

TEMPOTEST  
ITALIAN PERFORMANCE FABRICS

LIBERTY	+ 10%
REVERSE - CRISTAL - RESINATI	+ 30%
FINESTRA IN PVC TRASPARENTE	+ 50%
PRECONTRAIINT 302 - VINITEX 3X3	+ 15%
SOLTIS 96 - SUNSCREEN	+ 30%
TELO SIMMETRICO	+ 10%
SETA CRUDA - MATERIA	+ 8%
STARLIGHT	+ 15%

## CERTIFICAZIONI

 MOD. T.ROMA - 480x310 SP50  
CLASSE 2 70 N/m<sup>2</sup>  
Norma UNI EN 1932

## NOTE

- 1) I prezzi si intendono IVA esclusa.
- 2) Per ottenere il costo della struttura premontata scalare il costo della stoffa € 5,00 mtq.





## listino prezzi



	larghezza	120	180	243	300	350	400	450	480
altezza	<b>260</b> SENZA VOLANT	250	286	342	375	442	492	568	608
	<b>310</b> SENZA VOLANT	264	312	370	422	472	524	552	634

con CASSONETTO

	larghezza	120	180	243	300	350	400	450	480
altezza	<b>260</b> SENZA VOLANT	276	316	388	426	506	588	652	724
	<b>310</b> SENZA VOLANT	282	358	402	478	547	618	694	769

### VARIAZIONI

VOLANT	€ 20,00 Mtl.
DIFFERENZA ASTE SUPERIORI A 1,80 MT.	€ 10,00 Pz.
STAFFA PER ATTACCO A PARETE	€ 20,00 Pz.
KIT GUIDATO (GUIDE TG LIGHT)	€ 350,00 Pz.
KIT GUIDATO (GUIDE AIRBENT )	€ 400,00 Pz.

# T-ROMA



# ASTRA

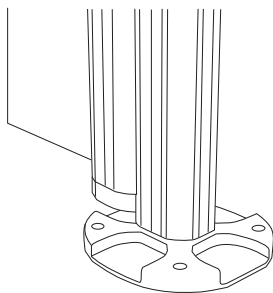


## ASTRA

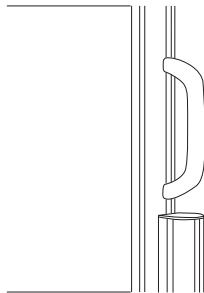
schedatecnica



1



2



Legenda tecnica.

- 1 Aggancio a pavimento
- 2 Maniglia

# ASTRA

ASTRA è una nuova tenda verticale per uso esterno.

Grazie alla sua struttura lineare, alla facilità di assemblaggio e installazione e all'innovativo ed accattivante design, ASTRA risulta essere la soluzione ideale per soddisfare le richieste più esigenti per garantire un'efficiente protezione solare senza dover sacrificare la cura del design.

## COLORI STRUTTURA STANDARD

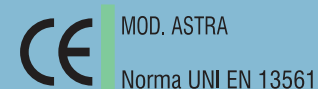
9016

bianco

PER ALTRI COLORI

+ 25%

## CERTIFICAZIONI



Adatta anche per ambienti interni



## NOTE

1) I prezzi si intendono IVA esclusa.





## listino prezzi

	larghezza	100	150	200	250	300	350
altezza	120	890	980	1100	-	-	-
	180	1000	1150	1250	1360	-	-
	250	1130	1250	1380	1450	1570	1720

# ASTRA

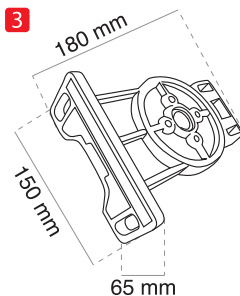
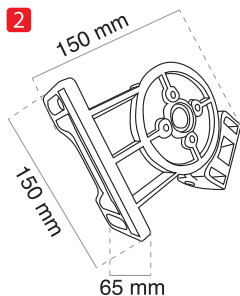
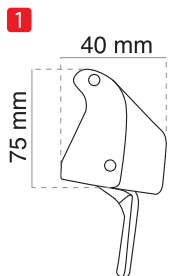
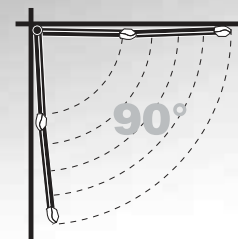


## 8000E



# 8000E

schedatecnica



Legenda tecnica.

- 1** Terminale
- 2** Attacco parete
- 3** Attacco soffitto

# 8000E

Tenda a bracci priva di barra quadra con fissaggio tramite staffe laterali fisse che comprendono il supporto braccio con regolazione semplice. Tenda adatta per coprire larghezze fino a mt. 4,85, possibilità di aggiungere molla di compensazione utile per alleggerire la manovra di comando.

**Al momento dell'ordine, specificare se il montaggio è a parete o a soffitto.** Il comando si intende vista esterna. Si consiglia il confezionamento solo con tessuto acrilico. Possibilità di motorizzarla.

Asta di serie altezza mt. 1.80.

**N.B.** Siamo gli unici che forniscono la tenda già assemblata.

Altezza volant variabile dai 25 cm ai 27cm.

**TELO SIMMETRICO  
DI SERIE**

## COLORI STRUTTURA STANDARD

9010 bianco	1013 avorio	6005 verde	7035 grigio	9005 nero	8017 marrone
----------------	----------------	---------------	----------------	--------------	-----------------

PER ALTRI COLORI + 20%

## MOTORI

	CHERUBINI	Nice	DDI
MECCANICO S.S.	290,00	300,00	250,00
ELETTRONICO ERA MAT MT SS	-	430,00	390,00

## TESSUTI

TEMPOTEST  
ITALIAN PERFORMANCE FABRICS

LIBERTY	+ 10%
REVERSE - RESINATI	+ 30%
PRECONTRAIN 302 - VINITEX 3X3	+ 15%
SOLTIS 96 - SUNSCREEN	+ 30%
SETA CRUDA - MATERIA	+ 8%
STARLIGHT	+ 15%

## CERTIFICAZIONI


**CE** MOD. 8000 E - 400x200  
CLASSE 2 70 N/m<sup>2</sup>  
Norma UNI EN 1932

## NOTE

- 1) I prezzi si intendono IVA esclusa.
- 2) Per ottenere il costo della struttura premontata scalare il costo della stoffa € 5,00 mtq.
- 3) Per ottenere la larghezza minima realizzabile bisogna aggiungere 23 cm. alla sporgenza







## listino **prezzi**

	larghezza	<b>245</b>	<b>300</b>	<b>350</b>	<b>400</b>	<b>450</b>	<b>480</b>
sporgenza	<b>150</b>	618	654	698	759	794	854
	<b>200</b>	664	714	769	828	858	929
	<b>250</b>		780	822	865	914	1010

### VARIAZIONI

DIFFERENZA ASTE SUPERIORI A 1,80 MT.	€ 10,00 Pz.
MOLLA DI COMPENSAZIONE (Utile per alleggerire la manovra di comando)	€ 80,00 Pz.
TETTUCCIO PROTETTIVO	€ 60,00 Mtl.
ASTA TELESCOPICA	€ 180,00 Pz.
KIT LUCI LED ESTERNI PER COPPIA BRACCI	€ 900,00 Pz.

8000E

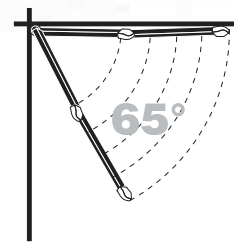



## 8000EVO

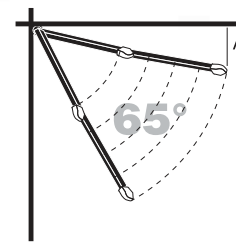


# 8000EVO

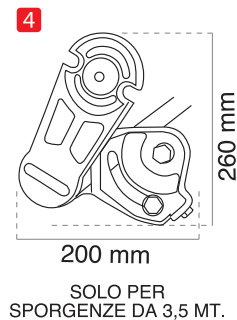
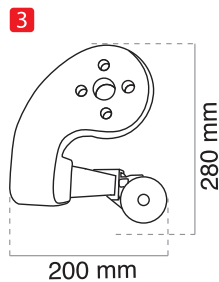
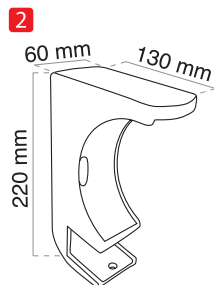
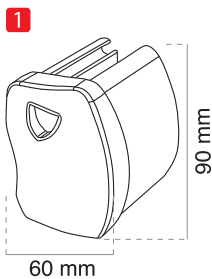
schedatecnica



VALIDA SOLO PER  
SPORGENZE FINO A 3 MT.



VALIDA SOLO PER  
SPORGENZE DI 3,50 MT.  
A = 800 mm



Legenda tecnica.

- 1** Terminale con gronda
- 2** Staffa soffitto/parete
- 3** Ingombro laterale per sporgenze fino a 3 mt
- 4** Ingombro laterale per sporgenza di 3,5 mt

# 8000EVO

Tenda robusta di facile installazione, evoluzione del mod. 8000 ST con terminale maggiorato e gronda integrata con barra quadra 40x40 zincata e verniciata; bracci con catena di trazione incorporata, che garantiscono una perfetta tensione del telo, inclinazione con regolazione continua micrometrica in base alle proprie esigenze. Viene montata in fabbrica, è fornita con staffe che permettono il montaggio sia a soffitto che a parete. Per tende di larghezza superiore ai 6mt è obbligatorio il reggirullo e vengono fornite con rullo da  $\varnothing$  78. Per la richiesta del terzo braccio, su una larghezza inferiore di mt. 6,50 chiedere preventivo. Le tende vengono fornite montate fino a mt. 7. **Per le sporgenze 350 l'ingombro minimo a tenda aperta è di 80 cm. dalla staffa avendo un attacco braccio rinforzato.** Possibilità di motorizzarla. Asta di serie altezza mt. 1.80.

**N.B.** Per Tende da 7mt chiedere preventivo per il trasporto.

Altezza volant variabile dai 25 cm ai 27cm.

TELO SIMMETRICO  
DI SERIE

## COLORI STRUTTURA STANDARD

9010 bianco	1013 avorio	6005 verde	9005 nero	7035 grigio	8017 marrone
----------------	----------------	---------------	--------------	----------------	-----------------

PER ALTRI COLORI + 20%

## MOTORI

	CHERUBINI	Nice	DDP
MECCANICO S.S.	290,00	300,00	250,00
MECCANICO C.S.	340,00	370,00	290,00
MECCANICO S.S. (da 6 mt. in poi)	-	-	440,00
MECCANICO C.S. (da 6 mt. in poi)	-	-	500,00
ELETTRONICO ERA MAT MT SS	-	430,00	390,00
ELETTRONICO ERA FIT MHT CS	-	470,00	430,00
SINCRO S.S.	-	850,00	-

## TESSUTI

TEMPOTEST  
ITALIAN PERFORMANCE FABRICS

LIBERTY	+ 10%
REVERSE - RESINATI	+ 30%
PRECONSTRAINT 302 - VINITEX 3X3	+ 15%
SOLTIS 96 - SUNSCREEN	+ 30%
SETA CRUDA	+ 8%
STARLIGHT	+ 15%

## CERTIFICAZIONI

CE	MOD. 8000EVO - 480x200	MOD. 8000EVO - 400x350	MOD. 8000EVO - 1000x200
	CLASSE 2 70 N/m <sup>2</sup>	CLASSE 1 40 N/m <sup>2</sup>	CLASSE 1 40 N/m <sup>2</sup>
	Norma UNI EN 1932	Norma UNI EN 1932	Norma UNI EN 1932

## NOTE

- 1) I prezzi si intendono IVA esclusa.
- 2) Per ottenere il costo della struttura premontata scalare il costo della stoffa € 5,00 mtq.
- 3) Per ottenere la larghezza minima realizzabile bisogna aggiungere 43 cm. alla sporgenza





## listino prezzi

larghezza	243	300	350	400	450	480	550	600	650	700	750	800	850	900	950	1000	
sporgenza	<b>150</b>	780 -2-	820 -2-	885 -2-	940 -2-	1025 -3-	1110 -3-	1215 -3-	1495 -3-	1690 -4-	1860 -4-	1985 -4-	2110 -4-	2510 -6-	2655 -6-	3025 -6-	3295 -6-
	<b>200</b>	835 -2-	890 -2-	955 -2-	1020 -3-	1120 -3-	1265 -3-	1300 -3-	1525 -4-	1890 -4-	2055 -4-	2295 -4-	2585 -6-	2925 -6-	3110 -6-	3180 -6-	3410 -6-
	<b>250</b>		945 -2-	1000 -3-	1090 -3-	1215 -3-	1285 -3-	1385 -4-	1485 -4-	1960 -4-	2155 -4-	2355 -4-	2725 -6-	3110 -6-	3205 -6-	3350 -6-	3500 -6-
	<b>300</b>			1080 -3-	1175 -3-	1300 -3-	1355 -4-	1445 -4-	1755 -4-	2190 -4-	2310 -4-	2590 -4-	2990 -6-	3245 -6-	3395 -6-	3510 -7-	3860 -7-
	<b>350</b>				1355 -3-	1430 -3-	1535 -4-	1610 -4-	2055 -4-	2490 -5-	2645 -5-	2700 -5-	3300 -6-	3615 -6-	3825 -6-	4010 -7-	4160 -7-
	<b>400</b>					2135 -3-	2240 -4-	2330 -4-	2760 -4-	3200 -5-	3350 -5-	3420 -5-	3730 -6-	4330 -6-	4510 -6-	4730 -7-	4870 -7-
2 Bracci								3 Bracci				4 Bracci				5 Bracci	

i numeri indicati sotto i prezzi rappresentano il n° di stoffe

### VARIAZIONI

DIFFERENZA ASTE SUPERIORI A 1,80 MT.	€ 10,00 Pz.
REGGIRULLO (Obbligatorio 1pz per tende da 6,00 mt. - 2pz. da 8,00 mt. in poi)	€ 180,00 Pz.
FASCIA DI RINFORZO	€ 80,00 Pz.
TETTUCCIO DI PROTEZIONE	€ 60,00 Mtl.
MOLLA DI COMPENSAZIONE (Consigliata per larghezze superiori a 4,80 mt.)	€ 80,00 Pz.
ARGANO VELOCE (Comprensivo di molla di compensazione)	€ 190,00 Pz.
ASTA TELESCOPICA	€ 180,00 Pz.
KIT BRACCI SOVRAPPOSTI	€ 360,00 Pz.
KIT LUCI LED ESTERNI PER COPPIA BRACCI	€ 900,00 Pz.





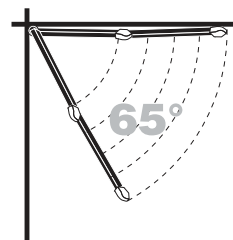

## 8000ST



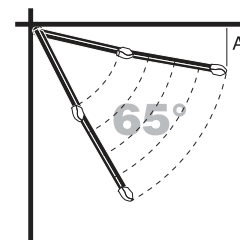
scheda**tecnica**



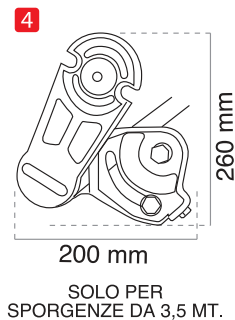
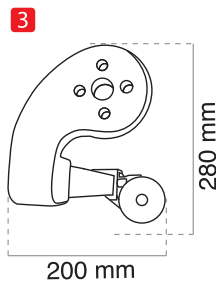
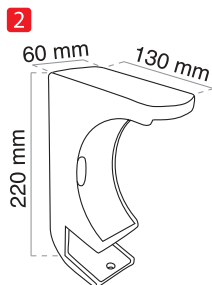
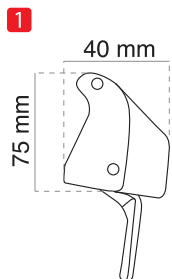
# 8000ST



VALIDA SOLO PER  
SPORGENZE FINO A 3 MT.



VALIDA SOLO PER  
SPORGENZE DI 3,50 MT.  
A = 800 mm



Legenda tecnica.

- 1** Terminale
- 2** Staffa soffitto/parete
- 3** Ingombro laterale per sporgenze fino a 3 mt
- 4** Ingombro laterale per sporgenza 3,5 mt

# 8000ST

Tenda robusta di facile installazione, con barra quadra 40x40 zincata e verniciata ; bracci con catena di trazione incorporata, che garantiscono una perfetta tensione del telo, inclinazione con regolazione continua micrometrica in base alle proprie esigenze. Viene montata in fabbrica, è fornita con staffe che permettono il montaggio sia a soffitto che a parete. Per tende di larghezza superiore ai 6mt è obbligatorio il reggirullo e vengono fornite con rullo da ø 78. Per la richiesta del terzo braccio su una larghezza inferiore di mt. 6,50 chiedere preventivo. Le tende vengono fornite montate fino a mt. 7. **Per le sporgenze 350 l'ingombro minimo a tenda aperta e di 80 cm. dalla staffa avendo un attacco braccio rinforzato.** Si consiglia solo il confezionamento con tessuto acrilico. Possibilità di motorizzarla. Asta di serie altezza mt. 1.80.

**N.B.** Per Tende da 7mt chiedere preventivo per il trasporto.  
Altezza volant variabile dai 25 cm ai 27cm.

TELO SIMMETRICO  
DI SERIE

## COLORI STRUTTURA STANDARD

9010 bianco	1013 avorio	6005 verde	9005 nero	7035 grigio	8017 marrone
----------------	----------------	---------------	--------------	----------------	-----------------

PER ALTRI COLORI + 20%

## MOTORI

	CHERUBINI	Nice	DDI
MECCANICO S.S.	290,00	300,00	250,00
MECCANICO C.S.	340,00	370,00	290,00
MECCANICO S.S. (da 6 mt. in poi)	-	-	440,00
MECCANICO C.S. (da 6 mt. in poi)	-	-	500,00
ELETTRONICO ERA MAT MT SS	-	430,00	390,00
ELETTRONICO ERA FIT MHT CS	-	470,00	430,00
SINCRO S.S.	-	850,00	-

## TESSUTI

	TEMPOTEST ITALIAN PERFORMANCE FABRICS
LIBERTY	+ 10%
REVERSE - RESINATI	+ 30%
PRECONTRAIN 302 - VINITEX 3X3	+ 15%
SOLTIS 96 - SUNSCREEN	+ 30%
SETA CRUDA - MATERIA	+ 8%
STARLIGHT	+ 15%

## CERTIFICAZIONI

CE	MOD. 8000ST - 480x200	MOD. 8000ST - 400x350	MOD. 8000ST - 1000x200
	CLASSE 2 70 N/m <sup>2</sup>	CLASSE 1 40 N/m <sup>2</sup>	CLASSE 1 40 N/m <sup>2</sup>
	Norma UNI EN 1932	Norma UNI EN 1932	Norma UNI EN 1932

## NOTE

- 1) I prezzi si intendono IVA esclusa.
- 2) Per ottenere il costo della struttura premontata scalare il costo della stoffa € 5,00 mtq.
- 3) Per ottenere la larghezza minima realizzabile bisogna aggiungere 43 cm. alla sporgenza





## listino prezzi

larghezza	243	300	350	400	450	480	550	600	650	700	750	800	850	900	950	1000	
sporgenza	<b>150</b>	740 -2-	765 -2-	795 -2-	860 -2-	920 -3-	990 -3-	1080 -3-	1280 -3-	1490 -4-	1680 -4-	1955 -4-	2100 -4-	2200 -6-	2290 -6-	2380 -6-	2680 -6-
	<b>200</b>	770 -2-	825 -2-	885 -2-	920 -3-	1000 -3-	1060 -3-	1150 -3-	1350 -4-	1650 -4-	1840 -4-	2120 -4-	2240 -6-	2340 -6-	2410 -6-	2650 -6-	2980 -6-
	<b>250</b>		895 -2-	935 -3-	995 -3-	1095 -3-	1135 -3-	1205 -4-	1520 -4-	1790 -4-	1950 -4-	2190 -4-	2460 -6-	2560 -6-	2650 -6-	2780 -6-	3120 -6-
	<b>300</b>			990 -3-	1090 -3-	1285 -3-	1248 -4-	1325 -4-	1630 -4-	2050 -4-	2150 -4-	2290 -4-	2500 -6-	2650 -6-	2780 -6-	2950 -7-	3250 -7-
	<b>350</b>				1250 -3-	1320 -3-	1395 -4-	1450 -4-	1790 -4-	2310 -5-	2400 -5-	2590 -5-	2910 -6-	3000 -6-	3200 -6-	3450 -7-	3600
2 Bracci								3 Bracci				4 Bracci				5 Bracci	

i numeri indicati sotto i prezzi rappresentano il n° di staffe

### VARIAZIONI

DIFFERENZA ASTE SUPERIORI A 1,80 MT.	€ 10,00 Pz.
REGGIRULLO (Obbligatorio 1pz per tende da 6,00 mt. - 2pz. da 8,00 mt. in poi)	€ 180,00 Pz.
FASCIA DI RINFORZO	€ 80,00 Pz.
TETTUCCIO DI PROTEZIONE	€ 60,00 Mtl.
MOLLA DI COMPENSAZIONE (Consigliata per larghezze superiori a 4,80 mt.)	€ 80,00 Pz.
ARGANO VELOCE (Comprensivo di molla di compensazione)	€ 190,00 Pz.
ASTA TELESCOPICA	€ 180,00 Pz.
KIT BRACCI SOVRAPPOSTI	€ 360,00 Pz.
KIT LUCI LED ESTERNI PER COPPIA BRACCI	€ 900,00 Pz.



## 8000mistral



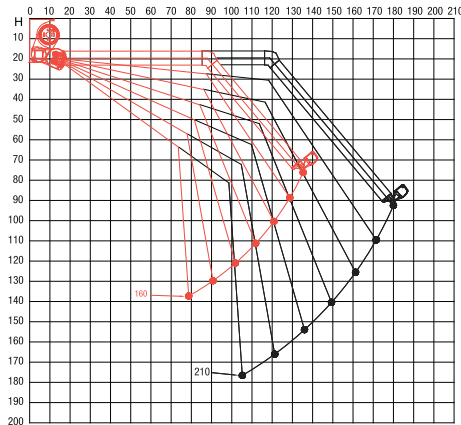


# 80000 mistral

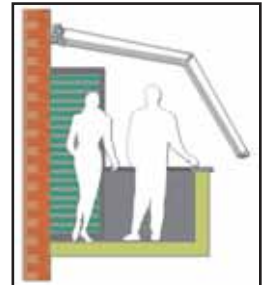
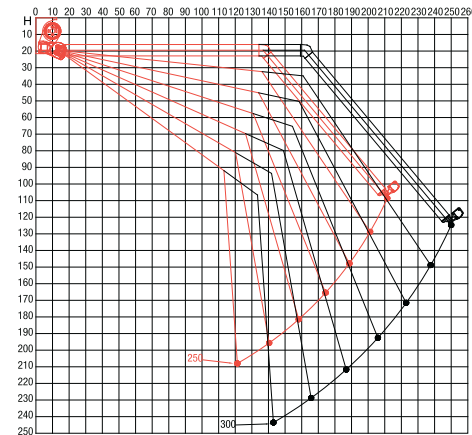
scheda **tecnica**



SPORGENZE  
160-210



SPORGENZE  
250-300



# 8000mistral

Tenda con bracci a pantografo, caratterizzata da una doppia inclinazione del telo.

Fornita di barra quadra 40x40 cm. zincata e verniciata e di profilo frangivento intermedio incernierato sui gomiti dei bracci, tramite carrelli autocentranti, guidati a capo. Con questo sistema si migliora il defluire delle acque anche nelle condizioni di minima pendenza.

Possibilità di motorizzarla.

Asta di serie altezza mt. 1.80.

**N.B.** Altezza volant variabile dai 25 cm ai 27cm.

TELO SIMMETRICO  
DI SERIE

## COLORI STRUTTURA STANDARD

9010  
bianco

PER ALTRI COLORI + 20%

## MOTORI

	CHERUBINI	Nice	DDF
MECCANICO S.S.	290,00	300,00	250,00
MECCANICO C.S.	340,00	370,00	290,00
ELETTRONICO ERA MAT MT SS	-	430,00	390,00
ELETTRONICO ERA FIT MHT CS	-	470,00	430,00

## TESSUTI

TEMPOTEST  
ITALIAN PERFORMANCE FABRICS

LIBERTY	+ 10%
REVERSE - RESINATI	+ 30%
PRECONTRAINMENT 302 - VINITEX 3X3	+ 15%
SOLTIS 96 - SUNSCREEN	+ 30%
SETA CRUDA - MATERIA	+ 8%
STARLIGHT	+ 15%

## CERTIFICAZIONI

CE MOD. 8000 MISTRAL  
Norma UNI EN 13561

## NOTE

- 1) I prezzi si intendono IVA esclusa.
- 2) Per ottenere il costo della struttura premontata scalare il costo della stoffa € 5,00 mtq.
- 3) Per ottenere la larghezza minima realizzabile bisogna aggiungere 49 cm. alla sporgenza
- 4) Questo modello copre la metà della sporgenza richiesta.





## listino **prezzi**

larghezza		243	300	350	400	450	480	550	600
sporgenza	<b>160</b>	1590 -2-	1735 -2-	1800 -2-	1830 -2-	1890 -3-	2190 -3-	2290 -3-	2390 -3-
	<b>210</b>		1800 -2-	1850 -2-	1925 -3-	2020 -3-	2340 -3-	2440 -3-	2560 -4-
	<b>250</b>			1950 -3-	2110 -3-	2285 -3-	2520 -3-	2650 -4-	2765 -4-
	<b>300</b>			2080	2180 -3-	2500 -3-	2770 -4-	2870 -4-	3150 -4-
2 Bracci									

i numeri indicati sotto i prezzi rappresentano il n° di staffe

<b>CASSONETTO</b>	260	286	308	328	360	374	-	-
-------------------	-----	-----	-----	-----	-----	-----	---	---

### VARIAZIONI

DIFFERENZA ASTE SUPERIORI A 1,80 MT.	€ 10,00 Pz.
TETTUCCIO DI PROTEZIONE	€ 60,00 Mtl.

# 80000 mistral

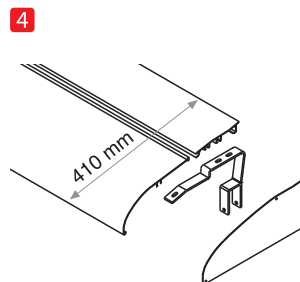
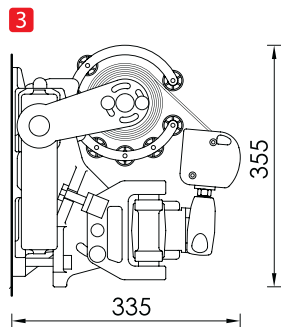
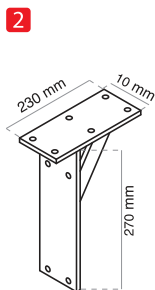
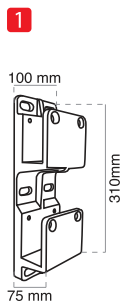
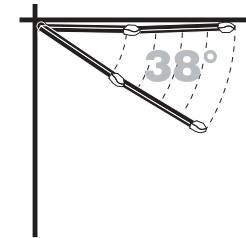


# 8000G



# 8000G

schedatecnica



Legenda tecnica.

- 1** Staffa a parete
- 2** Staffa a soffitto
- 3** Ingombro tenda
- 4** Tettuccio in profilo trafilato

TEMPI DI CONSEGNA  
15gg. lavorativi



# 8000G

Tenda costituita da una doppia barra quadra 60x40 cm. che la rende resistente ma senza privarla dell'eleganza che la contraddistingue. Grazie alla doppia barra quadra questa tenda permette di coprire sporgenze fino a 5 mt., garantendo così coperture di grandi spazi; motivo per cui se ne consiglia il confezionamento solo con tessuto acrilico e movimentazione a motore.

Fornita di serie con argano.

Asta di serie altezza mt. 1.80.

**N.B.** Altezza volant variabile dai 25 cm ai 27cm.

**TELO SIMMETRICO  
DI SERIE**


## COLORI STRUTTURA STANDARD

9010

bianco

PER ALTRI COLORI + 25%

## MOTORI

	CHERUBINI	Nice	DDA
MECCANICO S.S. 100Nm	-	-	440,00
MECCANICO C.S. 100Nm	-	-	480,00
 SINCRO	-	900,00	-

## TESSUTI

TEMPOTEST  
ITALIAN PERFORMANCE FABRICS

LIBERTY	+ 10%
REVERSE - RESINATI	+ 30%
PRECONTRAIINT 302 - VINITEX 3X3	+ 15%
SOLTIS 96 - SUNSCREEN	+ 30%
SETA CRUDA - MATERIA	+ 8%
STARLIGHT	+ 15%

## CERTIFICAZIONI



MOD. 8000 G - 600x510  
CLASSE 2 70 N/m<sup>2</sup>  
Norma UNI EN 1932

MOD. 8000 G - 900x510  
CLASSE 1 40 N/m<sup>2</sup>  
Norma UNI EN 1932

## NOTE

- 1) I prezzi si intendono IVA esclusa.
- 2) Per ottenere il costo della struttura premontata scalare il costo della stoffa € 5,00 mtq.
- 3) Per ottenere la larghezza minima realizzabile bisogna aggiungere 32 cm. alla sporgenza
- 4) TEMPI DI CONSEGNA 15 gg. lavorativi





## listino prezzi

larghezza		<b>485</b>	<b>600</b>	<b>700</b>	<b>800</b>	<b>900</b>	<b>1000</b>
sporgenza	<b>410</b>	4875 -3-	5020 -5-	6530 -5-	6905 -6-	8775 -7-	9205 -8-
	<b>510</b>		5400 -5-	5840 -5- 2 bracci	6635 -6- 2 bracci	8220 -7- 3 bracci	8775 -8- 3 bracci
2 Bracci			3 Bracci			4 Bracci	

i numeri indicati sotto i prezzi rappresentano il n° di staffe

### VARIAZIONI

DIFFERENZA ASTE SUPERIORI A 1,80 MT.	€ 10,00 Pz.
REGGIRULLO	€ 250,00 Pz.
FASCIA DI RINFORZO	€ 60,00 Pz.
TETTUCCIO PROTETTIVO	€ 120,00 Mtl.
STAFFA A SOFFITTO	€ 160,00 Pz.
STAFFA A MURO	€ 130,00 Pz.
ASTA TELESCOPICA	€ 180,00 Pz.

# 8000G

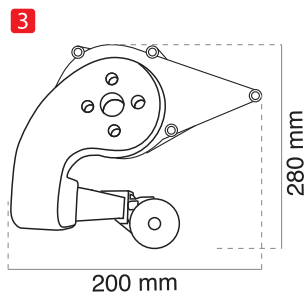
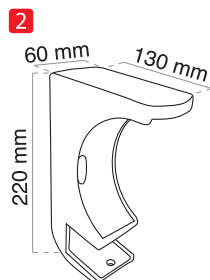
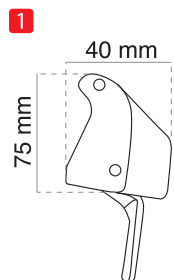
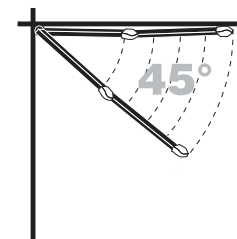


8000inBQ



# 8000inBO

schedatecnica



Legenda tecnica.

- 1** Terminale
- 2** Staffa soffitto/parete
- 3** Ingombro cassetto

# 8000inBQ

Tenda robusta di facile installazione, con barra quadra 40x40 zincata e verniciata completa di cassonetto in alluminio; bracci con catena di trazione incorporata, che garantiscono una perfetta tensione del telo, inclinazione con regolazione continua micrometrica in base alle proprie esigenze. Viene montata in fabbrica, ed è fornita con staffe che permettono il montaggio sia a soffitto che a parete. Possibilità di motorizzarla.

Asta di serie altezza mt. 1.80.

**N.B.** Altezza volant variabile dai 25 cm ai 27cm.

TELO SIMMETRICO  
DI SERIE

**Misura massima consigliata 480x300 cm.**

## COLORI STRUTTURA STANDARD

9010 bianco	1013 avorio	6005 verde	9005 nero	7035 grigio	8017 marrone
----------------	----------------	---------------	--------------	----------------	-----------------

PER ALTRI COLORI + 20%

## MOTORI

	CHERUBINI	Nice	DDI
MECCANICO S.S.	290,00	300,00	250,00
MECCANICO C.S.	340,00	370,00	290,00
ELETTRONICO ERA MAT MT SS	-	430,00	390,00
ELETTRONICO ERA FIT MHT CS	-	470,00	430,00

## TESSUTI

TEMPOTEST  
ITALIAN PERFORMANCE FABRICS

LIBERTY	+ 10%
REVERSE - RESINATI	+ 30%
PRECONSTRAINT 302 - VINITEX 3X3	+ 15%
SOLTIS 96 - SUNSCREEN	+ 30%
SETA CRUDA - MATERIA	+ 8%
STARLIGHT	+ 15%

## CERTIFICAZIONI



MOD. 8000 IN BQ - 480x200  
CLASSE 2 70 N/m<sup>2</sup>  
Norma UNI EN 1932

MOD. 8000 IN BQ - 600x200  
CLASSE 1 40 N/m<sup>2</sup>  
Norma UNI EN 1932

## NOTE

- 1) I prezzi si intendono IVA esclusa.
- 2) Per ottenere il costo della struttura premontata scalare il costo della stoffa € 5,00 mtq.
- 3) Per ottenere la larghezza minima realizzabile bisogna aggiungere 44 cm. alla sporgenza







## listino prezzi

larghezza		244	300	350	400	450	480	550	600
sporgenza	150	945 -2-	1020 -2-	1065 -2-	1165 -2-	1300 -2-	1380 -2-	1480 -3-	1540 -3-
	200	990 -2-	1050 -2-	1105 -2-	1220 -3-	1380 -3-	1460 -3-	1510 -3-	1615 -3-
	250		1155 -2-	1240 -3-	1300 -3-	1450 -3-	1550 -3-	1630 -3-	1735 -4-
	300			1295 -3-	1390 -3-	1520 -3-	1600 -3-	1735 -4-	1825 -4-
2 Bracci									

i numeri indicati sotto i prezzi rappresentano il n° di staffe

### VARIAZIONI

DIFFERENZA ASTE SUPERIORI A 1,80 MT.	€ 10,00 Pz.
MOLLA DI COMPENSAZIONE (Utile per alleggerire la manovra di comando)	€ 80,00 Pz.
TETTuccio DI PROTEZIONE	€ 60,00 Mtl.
ASTA TELESCOPICA	€ 180,00 Pz.
KIT LUCE LED ESTERNI	€ 900,00 Pz.

8000 in BQ

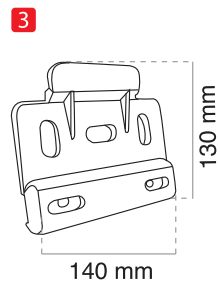
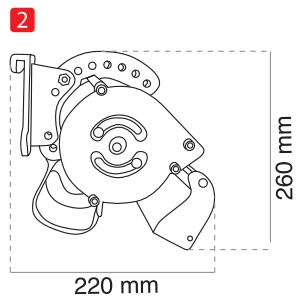
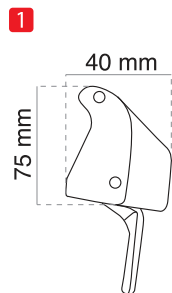
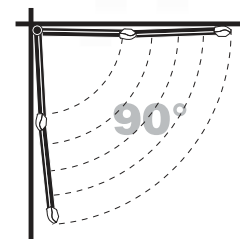


8000in



8000in

schedatecnica



Legenda tecnica.

- 1** Terminale
- 2** Ingombro cassetto
- 3** Staffa parete

# 8000in

Tenda a bracci con cassonetto protettivo e senza barra quadra con staffe che comprendono il supporto braccio e regolazione. Bracci con catena di trazione incorporata, che garantiscono una perfetta tensione del telo, l'inclinazione può essere regolata in base alle proprie esigenze.

Viene montata in fabbrica, ed è fornita con staffe che permettono il montaggio sia a soffitto che a parete. Possibilità di motorizzarla.

Asta di serie altezza mt. 1.80.

**N.B.** Altezza volant variabile dai 25 cm ai 27cm.

**Misura massima consigliata 480x300 cm.**

TELO SIMMETRICO  
DI SERIE

## COLORI STRUTTURA STANDARD

9010 bianco	1013 avorio	6005 verde	9005 nero	7035 grigio	8017 marrone
----------------	----------------	---------------	--------------	----------------	-----------------

PER ALTRI COLORI + 20%

## MOTORI

	CHERUBINI	Nice	DDI
MECCANICO S.S.	290,00	300,00	250,00
MECCANICO C.S.	340,00	370,00	290,00
ELETRONICO ERA MAT MT SS	-	430,00	390,00
ELETRONICO ERA FIT MHT CS	-	470,00	430,00

## TESSUTI

TEMPOTEST  
ITALIAN PERFORMANCE FABRICS

LIBERTY	+ 10%
REVERSE - RESINATI	+ 30%
PRECONSTRAINT 302 - VINITEX 3X3	+ 15%
SOLTIS 96 - SUNSCREEN	+ 30%
SETA CRUDA - MATERIA	+ 8%
STARLIGHT	+ 15%

## CERTIFICAZIONI

CE MOD. 8000 IN - 480x200  
CLASSE 1 40 N/m<sup>2</sup>  
Norma UNI EN 1932

## NOTE

- 1) I prezzi si intendono IVA esclusa.
- 2) Per ottenere il costo della struttura premontata scalare il costo della stoffa € 5,00 mtq.
- 3) Per ottenere la larghezza minima realizzabile bisogna aggiungere 40 cm. alla sporgenza





## listino prezzi

larghezza		243	300	350	400	450	480	550	600
sporgenza	<b>150</b>	940 -2-	1000 -2-	1045 -2-	1120 -2-	1195 -2-	1270 -2-	1345 -3-	1420 -3-
	<b>200</b>	985 -2-	1060 -2-	1135 -2-	1195 -3-	1285 -3-	1365 -3-	1450 -3-	1515 -3-
	<b>250</b>		1140 -2-	1210 -3-	1270 -3-	1375 -3-	1460 -3-	1535 -3-	1615 -4-
	<b>300</b>			1260 -3-	1345 -3-	1465 -3-	1550 -3-	1625 -4-	1710 -4-
2 Bracci									

i numeri indicati sotto i prezzi rappresentano il n° di staffe

### VARIAZIONI

DIFFERENZA ASTE SUPERIORI A 1,80 MT.	€ 10,00	Pz.
MOLLA DI COMPENSAZIONE (Utile per alleggerire la manovra di comando)	€ 80,00	Pz.
TETTUCCIO DI PROTEZIONE	€ 60,00	Mtl.
ASTA TELESCOPICA	€ 180,00	Pz.
KIT LUCE LED ESTERNI	€ 900,00	Pz.

8000in



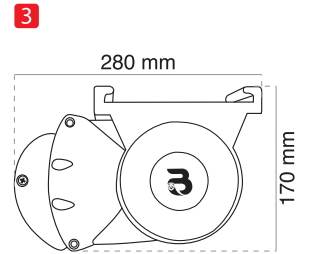
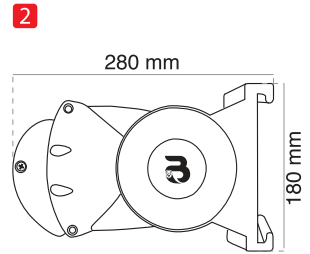

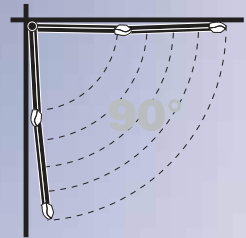


## 8000BOX



# 8000 BOX

scheda **tecnica**



Legenda tecnica.

- 1** Piastra muro
- 2** Ingombro attacco parete
- 3** Ingombro attacco soffitto

**MOTORE INCLUSO**

# 8000BOX

Tenda a bracci estensibili con cassonetto a scomparsa totale, il quale unisce alla protezione dei tessuti e dei bracci una linea ergonomica. Installabile con supporti laterali regolabili.

Tali supporti consentono l'installazione della tenda sia a parete che a soffitto.

Il Volant viene fornito su richiesta non è compreso nel prezzo. E' sconsigliato l'uso del PVC.

Motore meccanico **incluso** con possibilità di motorizzarla elettronicamente.

Specificare all'ordine se il montaggio è a soffitto o a parete.

Asta di serie altezza mt. 1.80.



**TELO SIMMETRICO  
DI SERIE**

## COLORI STRUTTURA STANDARD

9010 bianco	1013 avorio	6005 verde	9005 nero	7035 grigio	8017 marrone
----------------	----------------	---------------	--------------	----------------	-----------------

PER ALTRI COLORI + 20%

## MOTORI

	CHERUBINI	Nice	DDF
MECCANICO S.S.	-	-	INCLUSO
 ELETTRONICO ERA MAT MT SS	-	370,00	290,00
 ELETTRONICO ERA FIT MHT CS	-	410,00	-

N.B. Il prezzo dei motori elettronici già è scorporato del motore omaggio

## TESSUTI

TEMPOTEST  
ITALIAN PERFORMANCE FABRICS

LIBERTY	+ 10%
REVERSE - RESINATI	+ 30%
PRECONSTRAINT 302 - VINITEX 3X3	+ 15%
SOLTIS 96 - SUNSCREEN	+ 30%
SETA CRUDA - MATERIA	+ 8%
STARLIGHT	+ 15%

## CERTIFICAZIONI

**CE** MOD. 8000 BOX - 400x200  
CLASSE 2 70 N/m<sup>2</sup>  
Norma UNI EN 1932

## NOTE

- 1) I prezzi si intendono IVA esclusa.
- 2) Per ottenere il costo della struttura premontata scalare il costo della stoffa € 5,00 mtq.
- 3) Per ottenere la larghezza minima realizzabile bisogna aggiungere 23 cm. alla sporgenza





## listino prezzi

	larghezza	<b>245</b>	<b>300</b>	<b>350</b>	<b>400</b>	<b>450</b>
sporgenza	<b>150</b>	1145	1210	1310	1495	1540
	<b>200</b>	1260	1320	1420	1550	1670
	<b>250</b>		1430	1550	1620	1800
	<b>300</b>			1650	1735	1930

### VARIAZIONI

DIFFERENZA ASTE SUPERIORI A 1,80 MT.	€ 10,00 Pz.
VOLANT	€ 20,00 Mtl.
TETTUCCIO	€ 60,00 Mtl.
KIT LUCE LED ESTERNI	€ 1.000,00 Pz.

# 8000 BOX



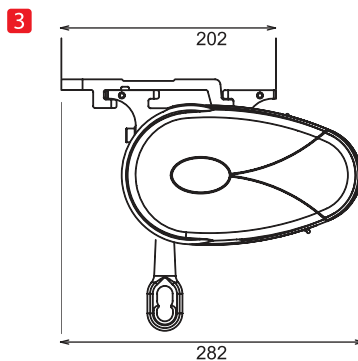
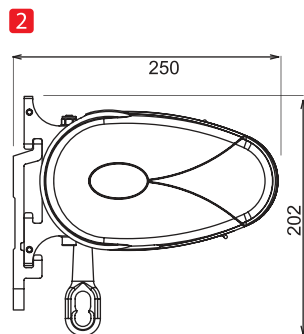
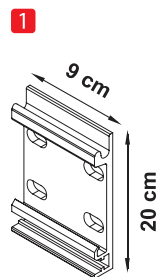
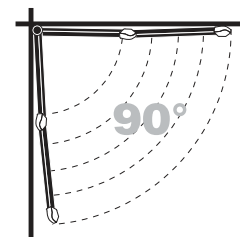
## 8000Giotto





# 8000Giotto

schedatecnica



Legenda tecnica.

- 1** Piastra muro
- 2** Ingombro attacco parete
- 3** Ingombro attacco soffitto

# 8000Giotto

Tenda a bracci estensibili con cassonetto a scomparsa totale, il quale unisce alla protezione dei tessuti e dei bracci una linea ergonomica. Installabile con supporti laterali regolabili.

Tali supporti consentono l'installazione della tenda sia a parete che a soffitto.

Il Volant viene fornito su richiesta non è compreso nel prezzo. E' sconsigliato l'uso del PVC.

Motore meccanico **incluso** con possibilità di motorizzarla elettronicamente.

Specificare all'ordine se il montaggio è a soffitto o a parete.

Asta di serie altezza mt. 1.80.



**TELO SIMMETRICO  
DI SERIE**

## COLORI STRUTTURA STANDARD

9010 bianco	1013 avorio	6005 verde	9005 nero	7035 grigio	8017 marrone
----------------	----------------	---------------	--------------	----------------	-----------------

PER ALTRI COLORI + 20%

## MOTORI

	CHERUBINI	Nice	DDF
MECCANICO S.S.	-	-	INCLUSO
 ELETTRONICO ERA MAT MT SS	-	370,00	290,00
 ELETTRONICO ERA FIT MHT CS	-	410,00	-

N.B. Il prezzo dei motori elettronici già è scorporato del motore omaggio

## TESSUTI

TEMPOTEST  
ITALIAN PERFORMANCE FABRICS

LIBERTY	+ 10%
REVERSE - RESINATI	+ 30%
PRECONTRAIN 302 - VINITEX 3X3	+ 15%
SOLTIS 96 - SUNSCREEN	+ 30%
SETA CRUDA - MATERIA	+ 8%
STARLIGHT	+ 15%

## CERTIFICAZIONI



MOD. 8000 GIOTTO - 400x200  
CLASSE 2 70 N/m<sup>2</sup>  
Norma UNI EN 1932

## NOTE

- 1) I prezzi si intendono IVA esclusa.
- 2) Per ottenere il costo della struttura premontata scalare il costo della stoffa € 5,00 mtq.
- 3) Per ottenere la larghezza minima realizzabile bisogna aggiungere 23 cm. alla sporgenza






## listino prezzi

	larghezza	<b>245</b>	<b>300</b>	<b>350</b>	<b>400</b>	<b>450</b>	<b>480</b>
sporgenza	<b>150</b>	1220	1270	1375	1565	1615	1750
	<b>200</b>	1345	1385	1490	1625	1755	1890
	<b>250</b>		1500	1625	1735	1890	2025
	<b>300</b>			1730	1820	2025	2140

### VARIAZIONI

DIFFERENZA ASTE SUPERIORI A 1,80 MT.	€ 10,00 Pz.
VOLANT	€ 20,00 Mtl.
TETTUCCIO	€ 60,00 Mtl.
KIT LUCE LED INTERNE	€ 1.000,00 Pz.

# 8000Giotto

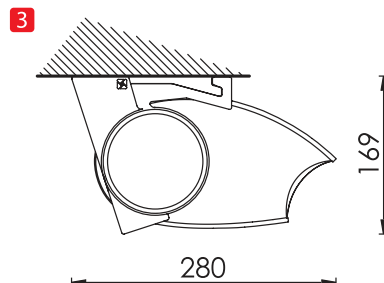
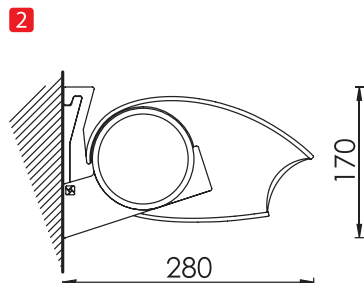
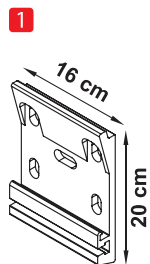



## 8000close



## 8000close

schedatecnica



Legenda tecnica.

- 1** Piastra muro
- 2** Ingombro attacco parete
- 3** Ingombro attacco soffitto

[ TEMPI DI CONSEGNA  
30gg. lavorativi ]



# 8000close

Tenda a bracci estensibili con cassonetto a scomparsa totale, il quale unisce alla protezione dei tessuti e dei bracci una linea ergonomica. Installabile con supporti laterali regolabili.

Tali supporti consentono l'installazione della tenda sia a parete che a soffitto.

Il Volant viene fornito su richiesta non è compreso nel prezzo. E' sconsigliato l'uso del PVC.

Possibilità di motorizzarla.

Specificare all'ordine se il montaggio è a soffitto o a parete.

Asta di serie altezza mt. 1.80.





**TELO SIMMETRICO  
DI SERIE**

## COLORI STRUTTURA STANDARD

<b>9010</b> bianco	<b>1013</b> avorio
-----------------------	-----------------------

PER ALTRI COLORI + 20%

## MOTORI

	CHERUBINI		
MECCANICO S.S.	290,00	300,00	250,00
 ELETTRONICO ERA MAT MT SS	-	430,00	390,00
 ELETTRONICO ERA FIT MHT CS	-	470,00	-

## TESSUTI

TEMPOTEST  
ITALIAN PERFORMANCE FABRICS

LIBERTY	+ 10%
REVERSE - RESINATI	+ 30%
PRECONTRAIN 302 - VINITEX 3X3	+ 15%
SOLTIS 96 - SUNSCREEN	+ 30%
SETA CRUDA - MATERIA	+ 8%
STARLIGHT	+ 15%

## CERTIFICAZIONI

**CE** MOD. 8000 CLOSE - 600x310  
CLASSE 1 40 N/m<sup>2</sup>  
Norma UNI EN 1932

## NOTE

- 1) I prezzi si intendono IVA esclusa.
- 2) Per ottenere il costo della struttura premontata scalare il costo della stoffa € 5,00 mtq.
- 3) Per ottenere la larghezza minima realizzabile bisogna aggiungere 23 cm. alla sporgenza
- 4) TEMPI DI CONSEGNA 30 gg. lavorativi





## listino prezzi

	larghezza	<b>300</b>	<b>350</b>	<b>400</b>	<b>480</b>	<b>600</b>
sporgenza	<b>160</b>	1850	2060	2150	2450	2770
	<b>210</b>	2000	2140	2230	2550	2870
	<b>260</b>	2180	2360	2440	2620	2990
	<b>310</b>		2510	2630	2960	3260

### VARIAZIONI

DIFFERENZA ASTE SUPERIORI A 1,80 MT.	€ 10,00 Pz.
VOLANT	€ 20,00 Mtl.
TETTUCCIO	€ 60,00 Mtl.
KIT LUCE LED INTERNI	€ 900,00 Pz.

8000close

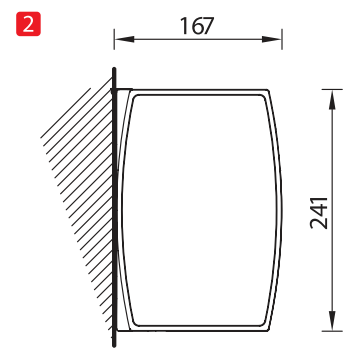
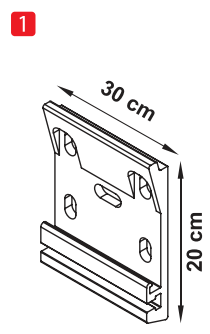
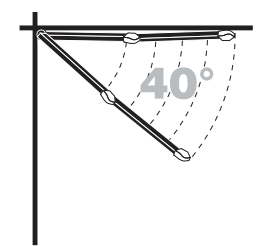


8000LUX



# 8000 LUX

scheda **tecnica**



Legenda tecnica.

- 1** Piastra muro
- 2** Ingombro attacco parete

TEMPI DI CONSEGNA  
30gg. lavorativi

# 8000LUX

Tenda a bracci estensibili con cassonetto a scomparsa totale, il quale unisce alla protezione dei tessuti e dei bracci una linea ergonomica.

Installabile con supporti che consentono l'installazione della tenda solo a parete.

Il Volant viene fornito su richiesta non è compreso nel prezzo. E' sconsigliato l'uso del PVC.

Possibilità di motorizzarla.

Specificare all'ordine se il montaggio è a soffitto o a parete.

Asta di serie altezza mt. 1.80.

**TELO SIMMETRICO  
DI SERIE**

## COLORI STRUTTURA STANDARD

9010

bianco

1013

avorio

PER ALTRI COLORI



+ 20%

## MOTORI

CHERUBINI

Nice



	290,00	300,00	250,00
MECCANICO S.S.	290,00	300,00	250,00
 ELETTRONICO ERA MAT MT SS	-	430,00	390,00
 ELETTRONICO ERA FIT MHT CS	-	470,00	-

## TESSUTI

TEMPOTEST  
ITALIAN PERFORMANCE FABRICS

LIBERTY	+ 10%
REVERSE - RESINATI	+ 30%
PRECONSTRAINT 302 - VINITEX 3X3	+ 15%
SOLTIS 96 - SUNSCREEN	+ 30%
SETA CRUDA - MATERIA	+ 8%
STARLIGHT	+ 15%

## CERTIFICAZIONI



MOD. 8000 LUX - 600x300  
CLASSE 1 40 N/m<sup>2</sup>  
Norma UNI EN 1932

## NOTE

- 1) I prezzi si intendono IVA esclusa.
- 2) Per ottenere il costo della struttura premontata scalare il costo della stoffa € 5,00 mtq.
- 3) Per ottenere la larghezza minima realizzabile bisogna aggiungere 45 cm. alla sporgenza
- 4) TEMPI DI CONSEGNA 30 gg. lavorativi







## listino prezzi

	larghezza	400	480	600	700	800	900	1000	1100	1200
sporgenza	<b>160</b>	3750 -2-	3930 -4-	4740 -4-	6110 -4-	7510 -7-	8900 -7-	10325 -8-	11720 -9-	13150 -9-
	<b>210</b>	3880 -2-	4085 -4-	4920 -4-	6310 -4-	7700 -7-	9135 -7-	10540 -8-	11980 -9-	13340 -9-
	<b>260</b>	4010 -2-	4210 -4-	5100 -5- 3 bracci	6510 -5-	7950 -7-	9375 -7-	10780 -8-	12130 -9-	13570 -9-
	<b>310</b>	4150 -3-	4335 -4-	5230 -5- 2 bracci	6720 -5- 3 bracci	8130 -7-	9530 -7-	10920 -8-	12360 -9-	13725 -9-
	<b>360</b>		4760 -4-	5610 -5- 2 bracci	7210 -5- 3 bracci	8625 -7- 3 bracci	10080 -7-	11480 -7- 4 bracci	12800 -8- 4 bracci	14210 -8- 4 bracci
	<b>410</b>			5880 -5- 2 bracci	7570 -5- 3 bracci	8910 -7- 3 bracci	10350 -7-	11750 -7- 4 bracci	13250 -8- 4 bracci	14760 -8- 4 bracci
		2 Bracci		4 Bracci			5 Bracci	6 Bracci		

i numeri indicati sotto i prezzi rappresentano il n° di staffe

### VARIAZIONI

DIFFERENZA ASTE SUPERIORI A 1,80 MT.	€ 10,00 Pz.
VOLANT	€ 20,00 Mtl.
TETTUCCIO	€ 60,00 Mtl.
KIT LUCE TAPPI LATERALI	€ 500,00 Pz.
KIT LUCE LED INTERNE PROFILO CASSONETTO	€ 190,00 Mtl.
KIT LUCE LED INTERNI PER COPPIA BRACCI	€ 1.500,00 Pz.

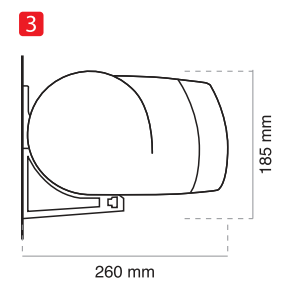
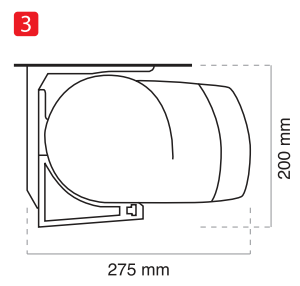
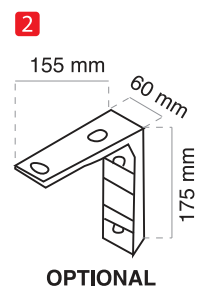
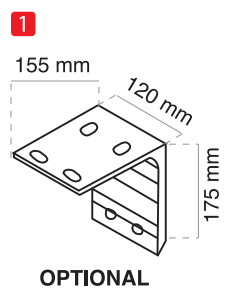
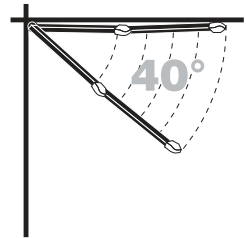


## 8000VIP



# 8000VIP

schedatecnica



### Legenda tecnica.

- 1** Staffa a soffitto supplementare
- 2** Staffa a soffitto supplementare
- 3** Ingombro attacco soffitto
- 4** Ingombro attacco parete

TEMPI DI CONSEGNA  
30gg. lavorativi

# 8000VIP

Tenda a bracci estensibili con cassonetto a scomparsa totale.

Il suo design è pari alla sua funzionalità; infatti, grazie ad un sistema ribaltabile del braccio, permette la chiusura ermetica del cassonetto in qualsiasi inclinazione.

Il Volant viene fornito su richiesta non è compreso nel prezzo.

E' sconsigliato l'uso del PVC.

Asta di serie altezza mt. 1.80.

TELO SIMMETRICO  
DI SERIE

## COLORI STRUTTURA STANDARD

9010	1013
bianco	avorio

PER ALTRI COLORI + 25%

## MOTORI

	CHERUBINI	Nice	DDR
(fino a 7mt.) ELETTRONICO ERA MAT MT SS	-	430,00	-
(fino a 7mt.) ELETTRONICO ERA FIT MHT CS	-	470,00	-
SINCRO	-	900,00	-

## TESSUTI

TEMPOTEST  
ITALIAN PERFORMANCE FABRICS

LIBERTY	+ 10%
REVERSE - RESINATI	+ 30%
PRECONTRAIN 302 - VINITEX 3X3	+ 15%
SOLTIS 96 - SUNSCREEN	+ 30%
SETA CRUDA - MATERIA	+ 8%
STARLIGHT	+ 15%

## CERTIFICAZIONI

CE MOD. 8000 VIP  
Norma UNI EN 13561

## NOTE

- 1) I prezzi si intendono IVA esclusa.
- 2) Per ottenere il costo della struttura premontata scalare il costo della stoffa € 5,00 mtq.
- 3) Per ottenere la larghezza minima realizzabile bisogna aggiungere 45 cm. alla sporgenza
- 4) TEMPI DI CONSEGNA 30 gg. lavorativi





## listino prezzi

	larghezza	400	480	600	700	800	900	1000	1100	1200
sporgenza	<b>160</b>	2485 -2-	3000 -4-	3925 -4-	4385 -4-	6050 -7-	6570 -7-	7460 -8-	8430 -9-	8600 -9-
	<b>210</b>	2565 -2-	3125 -4-	4190 -4-	4585 -4-	6220 -7-	6730 -7-	7640 -8-	8670 -9-	9250 -9-
	<b>260</b>	2660 -2-	3330 -4-	4280 -5- 3 bracci	4810 -5-	6420 -7-	6960 -7-	7920 -8-	8980 -9-	9580 -9-
	<b>310</b>	2750 -3-	3520 -4-	4380 -5- 2 bracci	4960 -5- 3 bracci	6630 -7-	7170 -7-	8160 -8-	9250 -9-	9860 -9-
	<b>360</b>		3730 -4-	4590 -5- 2 bracci	5120 -5- 3 bracci	6800 -7- 3 bracci	7740 -7-	8360 -7- 4 bracci	9550 -8- 4 bracci	10000 -8- 4 bracci
		2 Bracci		4 Bracci			5 Bracci	6 Bracci		

i numeri indicati sotto i prezzi rappresentano il n° di staffe

### VARIAZIONI

DIFFERENZA ASTE SUPERIORI A 1,80 MT.	€ 10,00 Pz.
VOLANT	€ 20,00 Mtl.
TETTUCCIO	€ 60,00 Mtl.
STAFFE A SOFFITTO	€ 180,00 Pz.
KIT LUCE LED INTERNI PER COPPIA BRACCI	€ 1.500,00 Pz.

8000VIP



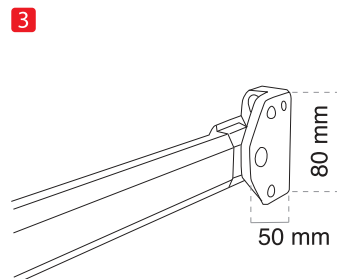
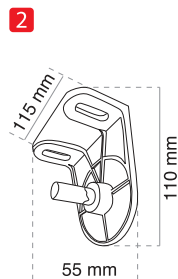
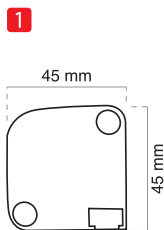
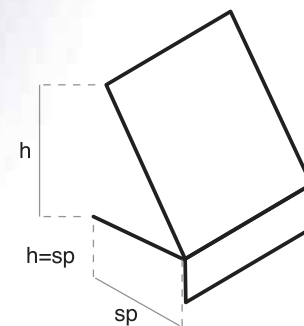


# 6000



# 6000

schedatecnica



Legenda tecnica.

- 1** Terminale
- 2** Staffa soffitto/parete
- 3** Attacco braccio

# 6000

Tenda a bracci laterali in alluminio preverniciato comprensivo di molle di tensionamento applicabili a muro. La tenda viene fornita con comando ad arganello.

Può essere fornita anche con cassonetto.

Possibilità di motorizzarla.

Asta di serie altezza mt. 1.80.

**N.B.** Altezza volant variabile dai 25 cm ai 27cm.





## COLORI STRUTTURA STANDARD

9010

bianco

PER ALTRI COLORI + 25%

## MOTORI

	CHERUBINI		
MECCANICO S.S.	290,00	300,00	250,00
MECCANICO C.S.	340,00	370,00	290,00
 ELETTRONICO ERA MAT MT SS	-	430,00	390,00
 ELETTRONICO ERA FIT MHT CS	-	470,00	430,00

## TESSUTI



LIBERTY	+ 10%
REVERSE - CRISTAL - RESINATI	+ 30%
PRECONTRAIN 302 - VINITEX 3X3	+ 15%
SOLTIS 96 - SUNSCREEN	+ 30%
TELO SIMMETRICO	+ 10%
SETA CRUDA - MATERIA	+ 8%
STARLIGHT	+ 15%

## CERTIFICAZIONI



MOD. 6000 - 480x140  
CLASSE 3 110 N/m<sup>2</sup>  
Norma UNI EN 1932

## NOTE

- 1) I prezzi si intendono IVA esclusa.
- 2) Per ottenere il costo della struttura premontata scalare il costo della stoffa € 5,00 mtq.
- 3) Specificare se il montaggio è a parete o a soffitto.





## listino prezzi

	larghezza	<b>243</b>	<b>300</b>	<b>350</b>	<b>400</b>	<b>450</b>	<b>480</b>
sporgenza	<b>100</b>	480	535	585	705	805	855
	<b>120</b>	525	575	615	745	845	900
	<b>140</b>	580	630	720	795	915	975
	<b>160</b>	620	675	760	835	960	1050
Cassonetto		154	192	226	254	286	320
		2 Staffe			3 Staffe		

i numeri indicati sotto i prezzi rappresentano il n° di staffe

### VARIAZIONI

DIFFERENZA ASTE SUPERIORI A 1,80 MT.

€ 10,00 Pz.

TETTuccio

€ 60,00 Mtl.

6000



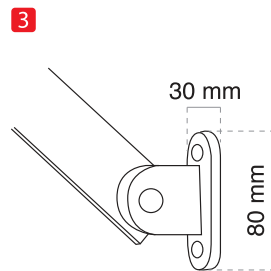
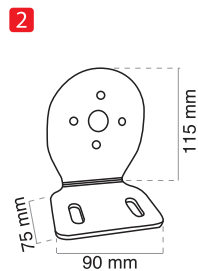
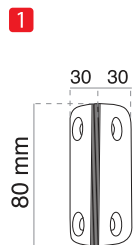
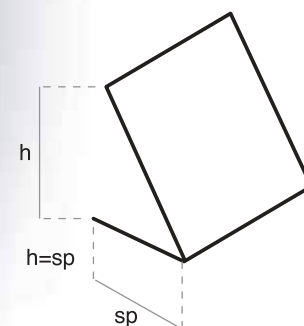

## 6000inox





# 6000inox

schedatecnica



Legenda tecnica.

- 1** Staffa interno vano
- 2** Staffa soffitto/parete
- 3** Attacco braccio

# 6000inox

Tenda simile alla 6000 ma senza volant.

Realizzata con struttura in acciaio inox che dona un tocco di eleganza.

La tenda viene fornita con comando ad arganello.

Possibilità di motorizzarla.





Asta di serie altezza mt. 1.80.

## COLORI STRUTTURA STANDARD



inox

## MOTORI


	CHERUBINI	 Nice	 DDA
MECCANICO S.S.	290,00	300,00	250,00
MECCANICO C.S.	240,00	370,00	290,00
 ELETTRONICO ERA MAT MT SS	-	430,00	390,00
 ELETTRONICO ERA FIT MHT CS	-	470,00	430,00

## TESSUTI

TEMPOTEST  
ITALIAN PERFORMANCE FABRICS

LIBERTY	+ 10%
REVERSE - CRISTAL - RESINATI	+ 30%
PRECONTRAIINT 302 - VINITEX 3X3	+ 15%
SOLTIS 96 - SUNSCREEN	+ 30%
TELO SIMMETRICO	+ 10%
SETA CRUDA - MATERIA	+ 8%
STARLIGHT	+ 15%

## CERTIFICAZIONI

 MOD. 6000 Inox - 480x120  
CLASSE 3 110 N/m<sup>2</sup>  
Norma UNI EN 1932

## NOTE

- 1) I prezzi si intendono IVA esclusa.
- 2) Per ottenere il costo della struttura premontata scalare il costo della stoffa € 5,00 mtq.
- 3) Specificare se il montaggio è a parete o a soffitto.





## listino **prezzi**

larghezza		<b>243</b>	<b>300</b>	<b>350</b>	<b>400</b>	<b>450</b>	<b>480</b>
sporgenza	<b>80</b>	925	1010	1055	1115	1145	1190
	<b>100</b>	945	1040	1085	1150	1190	1240
	<b>120</b>	985	1085	1145	1210	1270	1345

### VARIAZIONI

DIFFERENZA ASTE SUPERIORI A 1,80 MT.

€ 10,00 Pz.

STAFFA INTERNO VANO

€ 60,00 Pz.

TETTuccio (colore RAL 7035)

€ 60,00 Mtl.

# 6000inox

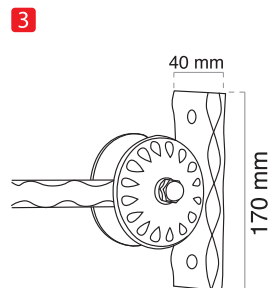
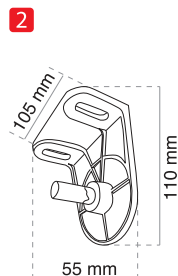
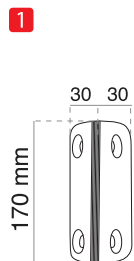
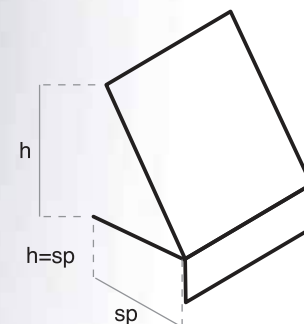


# FERRO BATTUTO



# FERROBATTUTO

scheda **tecnica**



Il disegno è solo illustrativo

Legenda tecnica.

- 1** Staffa interno vano
- 2** Staffa soffitto/parete
- 3** Attacco braccio



# FERRO BATTUTO

Tenda a bracci laterali in ferro preverniciato ad effetto antichizzato.

La sua struttura, rifinita nei minimi particolari, è l'ideale per evidenziare in modo sobrio e raffinato l'estetica dell'ambiente in cui viene montata.

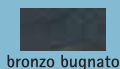
Applicabile a muro, funzionamento ad arganello.

Possibilità di motorizzarla.

Asta di serie altezza mt. 1.80.

**N.B.** Altezza volant variabile dai 25 cm ai 27cm.

## COLORI STRUTTURA STANDARD



bronzo bugnato

## MOTORI

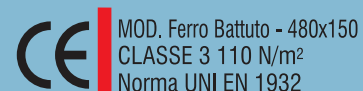
	CHERUBINI	Nice	DDA
MECCANICO S.S.	290,00	300,00	250,00
MECCANICO C.S.	340,00	370,00	290,00
ELETTRONICO ERA MAT MT SS	-	430,00	390,00
ELETTRONICO ERA FIT MHT CS	-	470,00	430,00

## TESSUTI



LIBERTY	+ 10%
REVERSE - CRISTAL - RESINATI	+ 30%
PRECONTRAI NT 302 - VINITEX 3X3	+ 15%
SOLTIS 96 - SUNSCREEN	+ 30%
TELO SIMMETRICO	+ 10%
SETA CRUDA - MATERIA	+ 8%
STARLIGHT	+ 15%

## CERTIFICAZIONI



## NOTE

- 1) I prezzi si intendono IVA esclusa.
- 2) Per ottenere il costo della struttura premontata scalare il costo della stoffa € 5,00 mtq.
- 3) Specificare se il montaggio è a parete o a soffitto.





## listino **prezzi**

larghezza		<b>180</b>	<b>243</b>	<b>300</b>	<b>350</b>	<b>400</b>	<b>480</b>
sporgenza	<b>90</b>	580	700	825	920	965	1050
	<b>150</b>	820	955	1010	1180	1245	1400

### VARIAZIONI

DIFFERENZA ASTE SUPERIORI A 1,80 MT.	€ 10,00 Pz.
STAFFA INTERNO VANO	€ 60,00 Pz.
TETTUCCIO	€ 60,00 Mtl.

# FERROBATTUTO

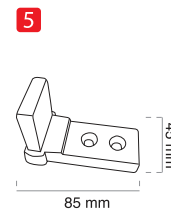
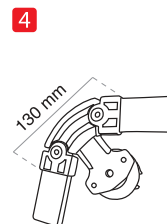
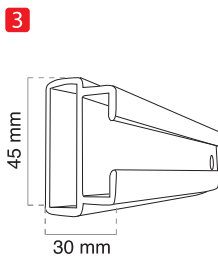
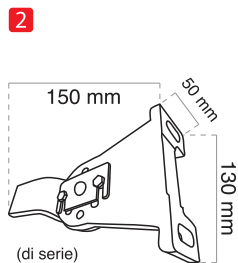
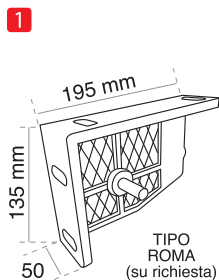
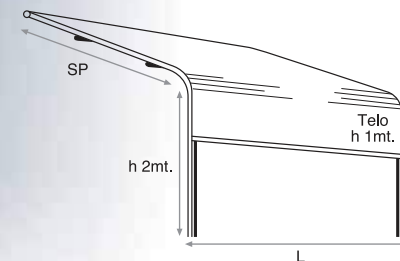


# TG LIGHT



# TC LIGHT

scheda **tecnica**



## Legenda tecnica.

- 1** Staffa tipo roma
- 2** Staffa di serie
- 3** Guida
- 4** Curva
- 5** Piedino

# TG LIGHT

Tenda a giardino in alluminio con guide a scorrimento laterale, leggera e confortevole, ideale per la copertura di verande, terrazze, attici. Viene fornita con frangiventi intermedi, con piantoni altezza 2 mt. e il telo si ferma 1 mt. dopo la curva. E' sconsigliabile richiedere misure superiori a quelle indicate nel listino.

Possibilità di motorizzarla.

Asta di serie altezza mt. 1.80.

**N.B.** Altezza volant variabile dai 25 cm ai 27cm.



TELO SIMMETRICO  
DI SERIE

## COLORI STRUTTURA STANDARD

<b>9010</b> bianco	<b>1013</b> avorio	<b>6005</b> verde	<b>9005</b> nero	<b>8017</b> marrone
-----------------------	-----------------------	----------------------	---------------------	------------------------

PER ALTRI COLORI + 20%

## MOTORI


	CHERUBINI	Nice	DDF
MECCANICO S.S.	290,00	300,00	250,00
MECCANICO C.S.	340,00	370,00	290,00
 ELETTRONICO ERA MAT MT SS	-	430,00	390,00
 ELETTRONICO ERA FIT MHT CS	-	470,00	430,00

## TESSUTI

TEMPOTEST  
ITALIAN PERFORMANCE FABRICS

LIBERTY	+ 10%
REVERSE - CRISTAL - RESINATI	+ 30%
FINESTRA IN PVC TRASPARENTE	+ 50%
PRECONTRAIN 302 - VINITEX 3X3	+ 15%
SOLTIS 96 - SUNSCREEN	+ 30%
SETA CRUDA - MATERIA	+ 8%
STARLIGHT	+ 15%

## CERTIFICAZIONI

 MOD. TG Light - 480x400  
CLASSE 1 40 N/m<sup>2</sup>  
Norma UNI EN 1932

## NOTE

- 1) I prezzi si intendono IVA esclusa.
- 2) Per ottenere il costo della struttura premontata scalare il costo della stoffa € 5,00 mtq.
- 3) Specificare se il montaggio è a parete o a soffitto.







## listino prezzi

	larghezza	<b>243</b>	<b>300</b>	<b>350</b>	<b>400</b>	<b>450</b>	<b>480</b>	frangivento totali
sporgenza	<b>200</b>	860	910	980	1050	1180	1320	2
	<b>300</b>	980	1070	1130	1210	1350	1480	2
	<b>400</b>	1115	1210	1280	1390	1480	1600	3
cassonetto	per sporgenza <b>300</b>	260	286	308	328	360	374	CASSONETTO 8000 IN BQ
	per sporgenza <b>400</b>	400	436	468	530	582	624	CASSONETTO TGS PRIMULA
2 Staffe								

### VARIAZIONI

DIFFERENZA ASTE SUPERIORI A 1,80 MT.	€ 10,00 Pz.
PIANTONI (Superiore ai 2 mt.)	€ 40,00 Mtl.
TETTUCCIO PROTETTIVO	€ 60,00 Mtl.
STAFFE TRIS (per cassonetto)	€ 200,00 Pz.

# TG LIGHT T

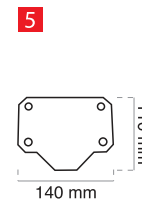
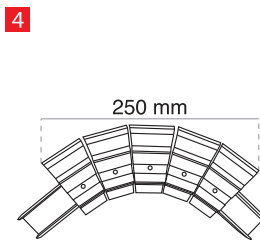
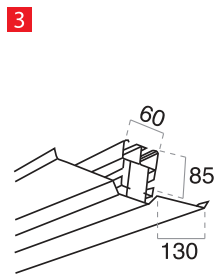

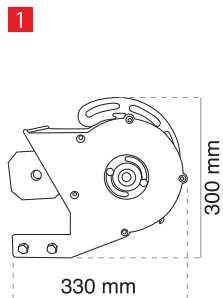
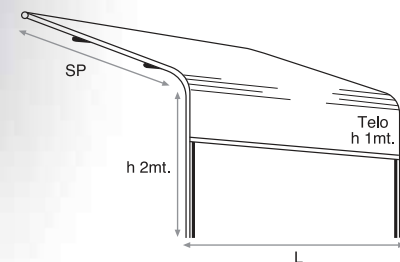



## TGS PRIMULA



# TGS PRIMULA

scheda **tecnica**



Legenda tecnica.

- 1** Ingombro cassonetto
- 2** Staffa senza cassonetto
- 3** Profilo guida + gronda
- 4** Curva
- 5** Piedino

# TGS PRIMULA

Tenda a giardino con struttura maggiorata in alluminio con guide laterali a scorrimento superiori, leggera e confortevole, ideale per la copertura di grandi spazi, terrazze e attici.

Viene fornita con frangiventi intermedi, con piantoni altezza 2 mt. e il telo si ferma 1 mt. dopo la curva.

E' sconsigliabile richiedere misure superiori a quelle indicate nel listino.

Possibilità di motorizzarla. Asta di serie alt. mt. 1.80.

**Misura massima consigliata 485x600 cm.**

**N.B.** Altezza volant variabile dai 25 cm ai 27cm.

TELO SIMMETRICO  
DI SERIE

## COLORI STRUTTURA STANDARD

9010 bianco	1013 avorio	6005 verde	9005 nero	8017 marrone
----------------	----------------	---------------	--------------	-----------------

PER ALTRI COLORI + 20%

## MOTORI

	CHERUBINI	Nice	DDF
MECCANICO S.S.	290,00	300,00	250,00
MECCANICO C.S.	340,00	370,00	290,00
ELETTRONICO ERA MAT MT SS	-	430,00	390,00
ELETTRONICO ERA FIT MHT CS	-	470,00	430,00

## TESSUTI

TEMPOTEST  
ITALIEN PERFORMANCE FABRICS

LIBERTY	+ 10%
REVERSE - CRISTAL - RESINATI	+ 30%
FINESTRA IN PVC TRASPARENTE	+ 50%
PRECONTRAIN 302 - VINITEX 3X3	+ 15%
SOLTIS 96 - SUNSCREEN	+ 30%
SETA CRUDA - MATERIA	+ 8%
STARLIGHT	+ 15%

## CERTIFICAZIONI

**CE** MOD. TGS PRIMULA - 500X500  
CLASSE 1 40 N/m<sup>2</sup>  
Norma UNI EN 1932

## NOTE

- 1) I prezzi si intendono IVA esclusa.
- 2) Per ottenere il costo della struttura premontata scalare il costo della stoffa € 5,00 mtq.
- 3) La Tenda affiancata può essere venduta solo da accoppiare alla TGS PRIMULA.
- 3) Specificare se il montaggio è a parete o a soffitto.





## listino prezzi

		larghezza	250	300	350	400	450	485	550	600	frangivento totali
<b>TGS PRIMULA</b>	sporgenza	<b>200</b>	980	1095	1200	1300	1400	1480	1550	1610	3
		<b>300</b>	1180	1260	1370	1440	1580	1670	1775	1870	3
		<b>400</b>	1380	1480	1565	1660	1775	1870	1985	2080	4
		<b>500</b>	1585	1670	1775	1870	1840	2050	2210	2335	5
		<b>600</b>	1780	1870	1975	2070	2155	2260	2430	2565	6
<b>AFFIANCATA</b>	sporgenza	<b>200</b>	900	970	1010	1125	1185	1290	1390	1455	3
		<b>300</b>	1085	1155	1280	1300	1495	1590	1680	1785	3
		<b>400</b>	1270	1370	1475	1620	1650	1765	1855	1960	4
		<b>500</b>	1465	1550	1630	1755	1845	1950	2050	2195	5
		<b>600</b>	1630	1735	1875	1930	2040	2230	2330	2445	6
Frangivento		164	164	194	244	264	284	314	374		
Cassonetto		390	434	464	514	574	614	644	704		
							2 Staffe			3 Staffe	

### VARIAZIONI

DIFFERENZA ASTE SUPERIORI A 1,80 MT.	€ 10,00 Pz.
PIANTONI (Superiore ai 2 mt.)	€ 50,00 Mtl.
TETTUCCIO PROTETTIVO	€ 60,00 Mtl.
STAFFE TRIS (per cassonetto)	€ 200,00 Pz.
REGGIRULLO CENTRALE (per telo intero)	€ 500,00 Pz.
GRONDAIA CENTRALE / LATERALE	€ 70,00 Mtl.
TRIANGOLO LATERALE (completo trave e staffe)	€ 160,00 Mtl.
KIT BARRA QUADRA	€ 400,00 Pz.
CARRELLINO	€ 40,00 Pz.

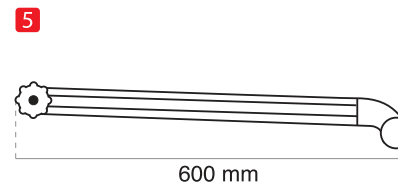
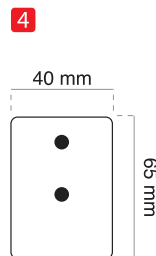
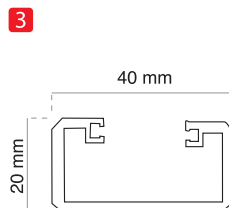
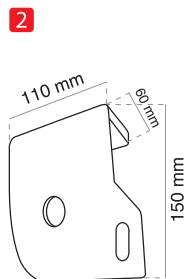
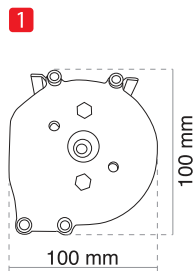


## T4





# schedatecnica



## Legenda tecnica.

- 1** Ingombro cassonetto
- 2** Staffa senza cassonetto
- 3** Guida
- 4** Piedino
- 5** Braccetto

# T4

Tenda con guide laterali h 2,20 mt. e braccetti a sporgere 60 cm.

Particolarmente indicata per logge e balconi incassati.

A richiesta può essere dotata di cassonetto in alluminio.

Di facile installazione, è previsto il montaggio sia a parete che a soffitto.

Comando ad argano e possibilità di motorizzarla.

Asta di serie altezza mt. 1.80.



**N.B.** Altezza volant variabile dai 25 cm ai 27cm.

## COLORI STRUTTURA STANDARD

9010  
bianco

PER ALTRI COLORI + 20%

## MOTORI

	CHERUBINI	Nice	DDF
MECCANICO S.S.	290,00	300,00	250,00
MECCANICO C.S.	340,00	370,00	290,00
 ELETTRONICO ERA MAT MT SS	-	430,00	390,00
 ELETTRONICO ERA FIT MHT CS	-	470,00	430,00

## TESSUTI

TEMPOTEST  
ITALIAN PERFORMANCE FABRICS

LIBERTY	+ 10%
REVERSE - CRISTAL - RESINATI	+ 30%
FINESTRA IN PVC TRASPARENTE	+ 50%
PRECONTRAIN 302 - VINITEX 3X3	+ 15%
SOLTIS 96 - SUNSCREEN	+ 30%
TELO SIMMETRICO	+ 10%
SETA CRUDA - MATERIA	+ 8%
STARLIGHT	+ 15%

## CERTIFICAZIONI

**CE** MOD. T4 - 450x240 SP 60  
CLASSE 3 110 N/m<sup>2</sup>  
Norma UNI EN 1932

## NOTE

- 1) I prezzi si intendono IVA esclusa.
- 2) Per ottenere il costo della struttura premontata scalare il costo della stoffa € 5,00 mtq.
- 3) Specificare se il montaggio è a parete o a soffitto.





## listino prezzi


	larghezza	<b>200</b>	<b>243</b>	<b>300</b>	<b>350</b>	<b>400</b>	<b>450</b>
sporgenza	<b>220</b>	510	605	655	700	740	800
	<b>240</b>	555	655	725	765	815	870
Cassonetto		154	192	226	254	286	320
		2 Staffe			3 Staffe		

### VARIAZIONI

DIFFERENZA ASTE SUPERIORI A 1,80 MT.

€ 10,00 Pz.

T4+

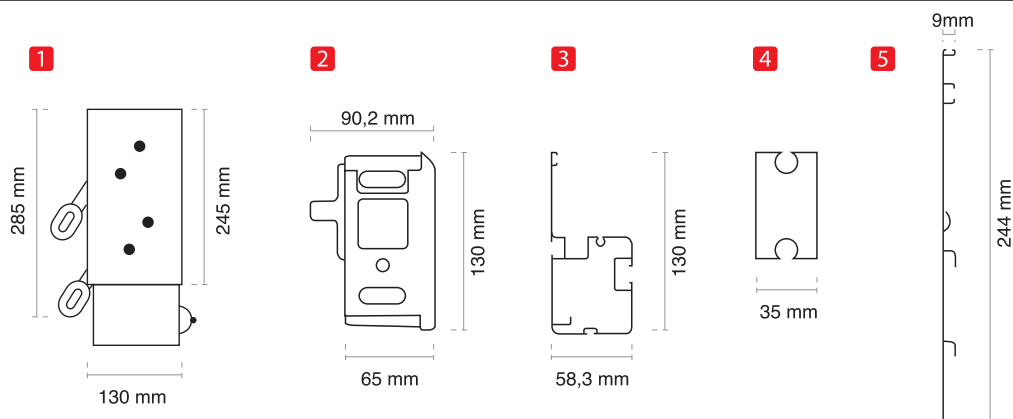


WINTER/SUMMER



# WINTER/SUMMER

scheda**tecnica**



Legenda tecnica.

- 1** Ingombro laterale
- 2** Staffa fissaggio
- 3** Guida
- 4** Terminale
- 5** Cassonetto Esterno

# WINTER/SUMMER

Tenda a guida verticale con doppio rullo avvolgitore che permette di avere due tende in un'unica soluzione. Il primo telo (estivo) in tessuto con volant da 25 cm. serve per la protezione solare con bracci sporgenza da 100 cm. regolabili con vari gradi di inclinazione.

Il secondo telo (invernale) in vinitex 3x3 con volant 01 da 12 cm. serve per proteggere dal freddo scendendo in verticale nelle guide, portando la parte finale del telo negli appositi agganci per il tensionamento, il volant per compensare la parte più bassa.

N.B. Viene fornita standard con frangivento invernale ed estivo.

## COLORI STRUTTURA STANDARD



9010

bianco

PER ALTRI COLORI

+ 20%

## MOTORI

	CHERUBINI	Nice	DDP
MECCANICO S.S.	290,00	300,00	250,00
MECCANICO C.S.	340,00	370,00	290,00
 ELETTRONICO ERA MAT MT SS	-	430,00	390,00
 ELETTRONICO ERA FIT MHT CS	-	470,00	430,00


(N.B. considerare 1 motore per ogni rullo)

## TESSUTI



LIBERTY	+ 10%
REVERSE - RESINATI	+ 30%
PRECONTRAIN 302	+ 15%
SOLTIS 96 - SUNSCREEN	+ 30%
TELO SIMMETRICO	+ 10%
SETA CRUDA - MATERIA	+ 8%
STARLIGHT	+ 15%

## CERTIFICAZIONI



MOD. WINTER SUMMER 350X300  
CLASSE 2 70 N/m<sup>2</sup>  
Norma UNI EN 1932



## NOTE

1) I prezzi si intendono IVA esclusa.





## listino**prezzi**

### WINTER SUMMER

larghezza		<b>180</b>	<b>245</b>	<b>300</b>	<b>360</b>	<b>400</b>
altezza	<b>250</b>	1425	1585	1680	1855	1960
	<b>300</b>	1490	1680	1775	1980	2085
Cassonetto Esterno		258	290	332	275	418
Doppio Cassonetto		514	578	664	750	834
Profilo antivento per tenda ermetica		204	236	278	322	342
KIT per frangivento mobile		118	128	140	160	172

### VARIAZIONI

DIFFERENZA ASTE SUPERIORI A 1,80 MT.

€ 10,00 Pz.

DIFFERENZA PER GUIDA ERMETICA

€ 80,00 Pz.

# WINTER/SUMMER


**AIRBENT**

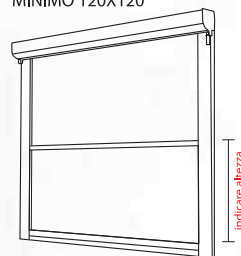

# AIRBENT

scheda **tecnica**

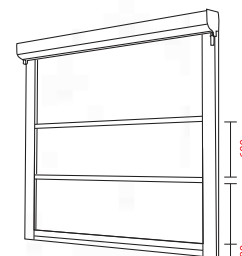


DI SERIE


PER CHIUSURE AD ANGOLO  
NECESSITA PROFILO  
MINIMO 120X120



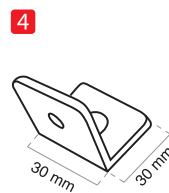
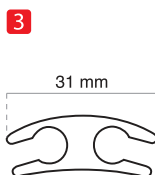
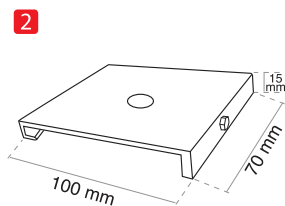
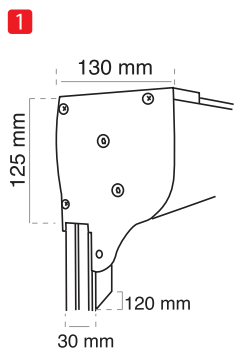
PER 2 PROFILI ANTIVENTO  
PER H 230-250



PER 2 PROFILI ANTIVENTO  
PER H 260-300



N.B: I TELI CENTRALI HANNO MISURE OBBLIGATORIE



Legenda tecnica.

- 1** Ingombro cassetto
- 2** Staffa soffitto
- 3** Profilo antivento
- 4** Staffe a L
- 5** Terminale (di serie)
- 6** Terminale maggiorato

# AIRBENT

Tenda a cassonetto e guide laterali antivento dotata di doppio spazzolino fornita con argano snodato.  
Tenda a discesa verticale versatile e moderna con guide da 12 cm.

E' ideale per la chiusura di porticati e verande garantendo una chiusura ermetica dell'aria .

Il cassonetto di serie è composto da 2 parti apribili per facilitare e velocizzare il montaggio ed eventuali manutenzioni.  
Asta di serie altezza mt. 1.50.

## COLORI STRUTTURA STANDARD

9010 bianco	1013 avorio	7035 grigio	8017 marrone
----------------	----------------	----------------	-----------------

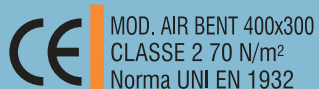
PER ALTRI COLORI

+ 20%

## MOTORI

	CHERUBINI	Nice	ODR
MECCANICO SS	-	300,00	250,00
ELETRONICO ERA MAT MT SS	-	430,00	-

## CERTIFICAZIONI



## TESSUTI



LIBERTY	+ 10%
REVERSE - RESINATI	+ 30%
FINESTRA IN PVC TRASPARENTE	+ 50%
PRECONTRAIN 302 - VINITEX 3X3	+ 15%
SOLTIS 96 - SUNSCREEN	+ 30%
TELO SIMMETRICO	+ 10%
CRISTAL RES HUVT G. TOT (per detrazione)	+ 10%
SETA CRUDA - MATERIA	+ 8%
STARLIGHT	+ 15%

## NOTE

- 1) I prezzi si intendono IVA esclusa.
- 2) Tenda ermetica con guide da 12 cm. fornita di catenaccioli in acciaio inox
- 3) Comprensiva di un profilo antivento da altezza 250 in poi,  
nel caso di profilo aggiuntivo da specificare al momento dell'ordine
- 4) Cristal RES HUVT G TOT per detrazione fiscale





## listino **prezzi**

larghezza		<b>100</b>	<b>150</b>	<b>200</b>	<b>245</b>	<b>300</b>	<b>350</b>	<b>400</b>
altezza	<b>200</b>	625	750	790	850	970	1130	1240
	<b>250</b>	690	805	880	960	1040	1220	1300
	<b>300</b>	730	895	935	1005	1120	1270	1410

### VARIAZIONI

DIFFERENZA ASTE SUPERIORI A 1,80 MT.

€ 10,00 Pz.

PROFILO ANTIVENTO

€ 30,00 Mtl.

# AIRBENT




ZIPBENT



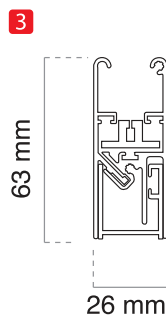
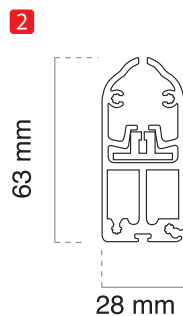
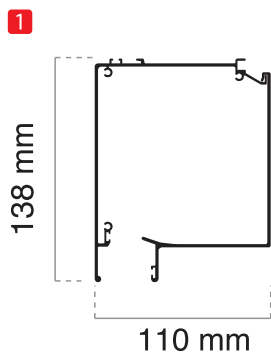


# ZIPBENT

scheda **tecnica**



DI SERIE



Legenda tecnica.

- 1** Ingombro cassonetto
- 2** Terminale
- 3** Guida telescopica

# ZIPBENT

Tenda a cassonetto e guide laterali antivento dotata di sistema Zip che garantisce un'ottima tenuta al vento ed è fornita con argano snodato e guide da 6 cm .

Ideale per la chiusura di porticati e verande, garantisce una chiusura ermetica dall'aria.

Il cassonetto di serie è composto da 2 parti apribili per facilitare e velocizzare il montaggio ed eventuali manutenzioni. Asta di serie altezza mt. 1.50.

## COLORI STRUTTURA STANDARD

9010

bianco

8017

marrone

PER ALTRI COLORI

+ 20%

## MOTORI

CHERUBINI

Nice



MECCANICO SS	-	300,00	250,00
ELETTRONICO ERA MAT MT SS	-	430,00	-

## CERTIFICAZIONI



MOD. ZIPBENT 500x300  
CLASSE 5 270 N/m<sup>2</sup>  
Norma UNI EN 1932

## TESSUTI

TEMPOTEST  
ITALIAN PERFORMANCE FABRICS

FINESTRA IN PVC TRASPARENTE	+ 50%
PRECONSTRAINT 302 - VINITEX 3X3	+ 15%
SOLTIS 96 - SUNSCREEN	+ 30%
CRISTAL RES HUVT G. TOT (per detrazione)	+ 10%

## NOTE

- 1) I prezzi si intendono IVA esclusa.
- 2) Tenda ermetica con guide da 6 cm. fornita senza catenaccioli
- 3) Cristal RES HUVT G TOT per detrazione fiscale





## listino prezzi

	larghezza	100	150	200	250	300	350	400	450	500
altezza	200	1050	1155	1265	1365	1525	1635	1745	1885	2065
	250	1145	1265	1365	1515	1645	1755	1885	2030	2290
	300	1245	1340	1505	1660	1755	1885	2050	2235	2315
	350	1395	1505	1645	1780	1910	2065	2245	2400	-

### VARIAZIONI

DIFFERENZA ASTE SUPERIORI A 1,80 MT.	€ 10,00 Pz.
STAFFE FISSAGGIO LATERALE	€ 100,00 Cp.
CATENACCIOLI (solo per tende ad argano)	€ 48,00 Cp.

# ZIPBENT

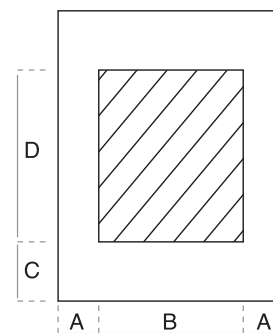


## WIRBENT



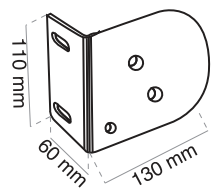


Schema per eventuale finestra vista interna

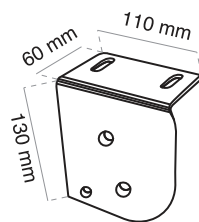


Misura minima  
consigliata A=150mm  
Misura  
consigliata D=1300 mm

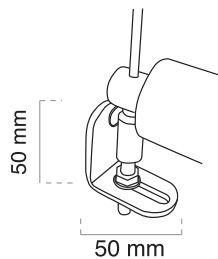
1



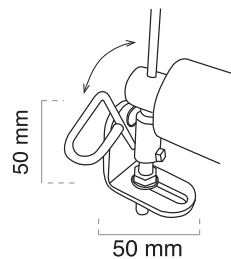
2



3



4



5



Legenda tecnica.

- 1 Staffa a parete
- 2 Staffa a soffitto
- 3 Staffa fissaggio a terra
- 4 Blocco terminale
- 5 Terminale

# WIRBENT

Tenda a discesa verticale, versatile e moderna, guidata con cavo inox  $\varnothing$  10 mm. e dotata di staffe inox.  
Ideale per oscurare vetrate continue, balconi e finestre.  
Fornita di serie senza cassonetto.  
Asta di serie altezza mt. 1.50.




## COLORI STRUTTURA STANDARD

 1013 avorio	 9010 bianco	 8017 marrone
--------------------------------------------------------------------------------------------------	--------------------------------------------------------------------------------------------------	---------------------------------------------------------------------------------------------------

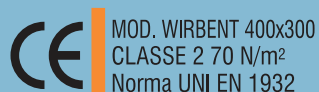
PER ALTRI COLORI

+ 20%

## MOTORI

	CHERUBINI	 Nice	 DDF
MECCANICO SS	-	300,00	250,00
 ELETTRONICO ERA MAT MT SS	-	430,00	390,00

## CERTIFICAZIONI



## TESSUTI

TEMPOTEST<sup>®</sup>  
ITALIAN PERFORMANCE FABRICS

LIBERTY	+ 10%
REVERSE - RESINATI	+ 30%
FINESTRA IN PVC TRASPARENTE	+ 50%
PRECONSTRAINT 302 - VINITEX 3X3	+ 15%
SOLTIS 96 - SUNSCREEN	+ 30%
SETA CRUDA - MATERIA	+ 8%
STARLIGHT	+ 15%

## NOTE

- 1) I prezzi si intendono IVA esclusa.
- 2) Fornita con agganci al terminale in acciaio inox.
- 3) Comunicare se il montaggio è a soffitto o a parete







## listino **prezzi**

	larghezza	<b>120</b>	<b>180</b>	<b>243</b>	<b>300</b>	<b>350</b>	<b>400</b>	<b>450</b>
altezza	<b>200</b>	460	510	575	670	700	755	830
	<b>250</b>	490	560	640	730	790	880	945
	<b>300</b>	530	620	690	820	880	980	1050
Cassonetto		<b>150</b>	<b>205</b>	<b>220</b>	<b>250</b>	<b>275</b>	<b>300</b>	<b>345</b>

### VARIAZIONI

DIFFERENZA ASTE SUPERIORI A 1,80 MT.

€ 10,00 Pz.

BLOCCO TERMINALE

€ 80,00 Cp.

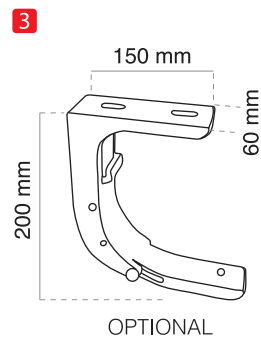
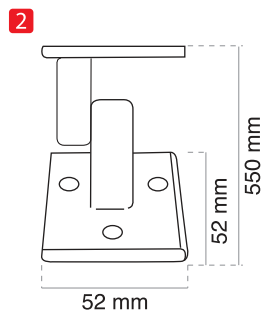
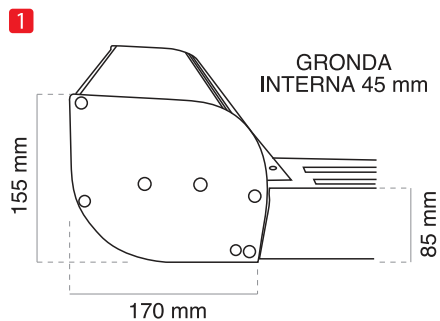
# WIRBENT



LEO  BENT



scheda**tecnica**



Legenda tecnica.

- 1** Ingombro cassonetto
- 2** Staffe sostegno guida
- 3** Staffa sostegno cassonetto

TEMPI DI CONSEGNA  
20gg. lavorativi

# LEOBENT

Tenda con guide laterali, nata per combattere l'effetto serra nelle verande, con movimentazione esclusivamente a motore e blocco meccanico per ottenere un ottimo tensionamento del telo.

Fornita di piedini di attacco superiore.

A richiesta Kit per il montaggio a parete con piantane frontali.

## COLORI STRUTTURA STANDARD

9010

bianco

8017

marrone

PER ALTRI COLORI

+ 20%

## MOTORI

CHERUBINI

Nice



ELETTRONICO

COMPRESO

## CERTIFICAZIONI



MOD. LEOBENT  
CLASSE 1 40 N/m<sup>2</sup>  
Norma UNI EN 1932

## TESSUTI

TEMPOTEST  
ITALIAN PERFORMANCE FABRICS

LIBERTY

+ 10%

REVERSE - RESINATI

+ 30%

PRECONSTRAINT 302 - VINITEX 3X3

+ 15%

SOLTIS 96 - SUNSCREEN

+ 30%

TELO SIMMETRICO

+ 10%

SETA CRUDA - MATERIA

+ 8%

STARLIGHT

+ 15%

## NOTE

- 1) I prezzi si intendono IVA esclusa.
- 2) Per ottenere il costo della struttura premontata scalare il costo della stoffa € 5,00 mtq.
- 3) Il terminale si arresta a 3 cm. dal fondo della guida di scorrimento
- 4) TEMPI DI CONSEGNA 20 gg. lavorativi





## listino prezzi

	larghezza	200	250	300	350	400	450	500
sporgenza	200	2910	3335	3565	3855	4025	4350	4590
	250	3085	3490	3705	4005	4255	4520	4775
	300	3220	3635	3855	4200	4405	4705	5000
	350	3395	3785	4015	4335	4590	4890	5120
	400	3515	3970	4195	4485	4935	5060	5465
	450	3775	4185	4420	4830	5120	5405	5640
	500	3805	4255	4725	5000	5290	5665	5870
KIT PIANTANE PORTANTI		980	1130	1280	1430	1580	1730	1950

### VARIAZIONI

STAFFE MONTAGGIO PARETE / SOFFITTO

€ 70,00 Pz.

# LEOBENT



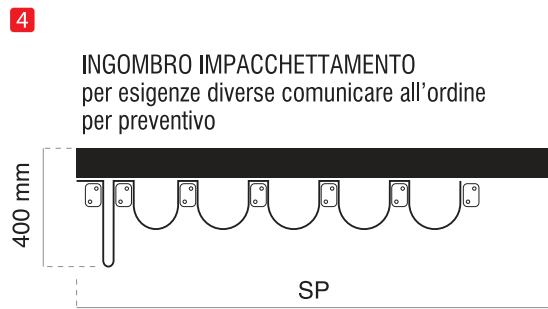
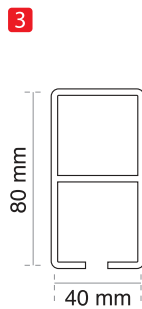
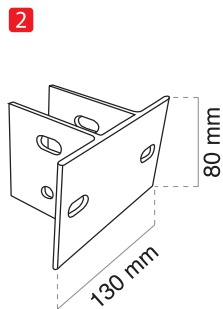
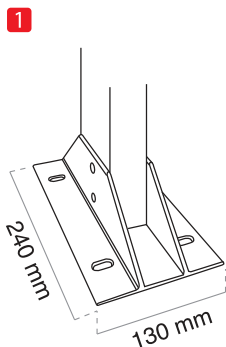
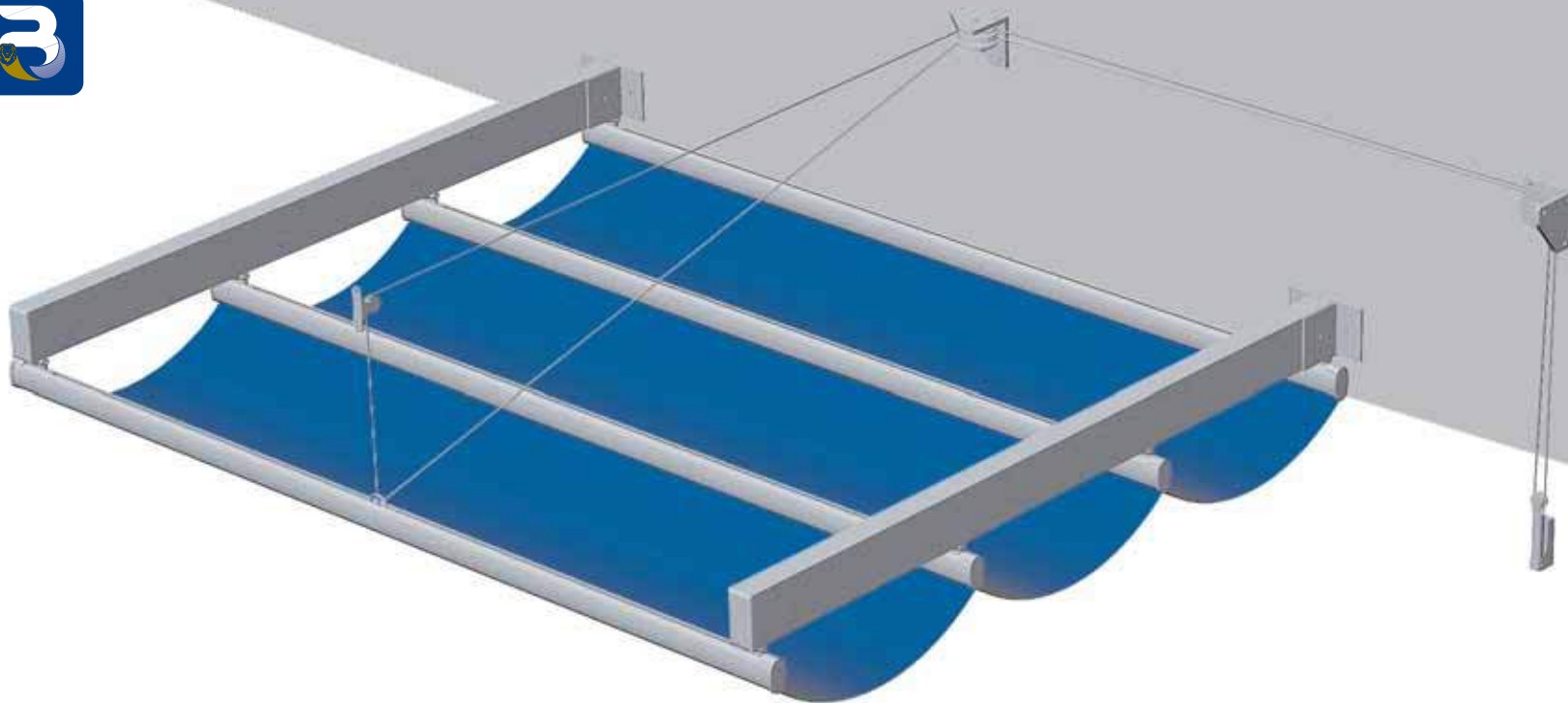
## ROLLER





# ROLLER

schedatecnica



Legenda tecnica.

- 1** Piedino per piantana
- 2** Staffa parete
- 3** Guida alluminio
- 4** Ingombro

In caso di pioggia  
e/o vento, la tenda  
deve essere retratta.

# ROLLER

Tenda ondulata scorrevole su binario di alluminio, manovrabile tramite comando a corda, con impacchettamento del telo su un lato.

Modello disponibile in tre versioni:

SOSPESA: Attacco da parete a parete senza colonne di sostegno

APPOGGIATA: Attacco a parete completo di n° 2 colonne di sostegno in alluminio

AUTOPORTANTE: Autoportante completo di n°4 colonne di sostegno in alluminio

## COLORI STRUTTURA STANDARD

<b>9010</b>	<b>8017</b>
bianco	marrone

PER ALTRI COLORI + 20%

## MOTORI

	CHERUBINI	Nice	DDR
MECCANICO FINO A 9 MTQ	-	-	900,00
MECCANICO SUP. A 9 MTQ	-	-	1400,00

## TESSUTI

TEMPOTEST  
ITALIAN PERFORMANCE FABRICS

LIBERTY	+ 10%
REVERSE - RESINATI	+ 30%
SOLTIS 96 - SUNSCREEN	+ 30%
TELO SIMMETRICO	+ 10%
SETA CRUDA - MATERIA	+ 8%
STARLIGHT	+ 15%

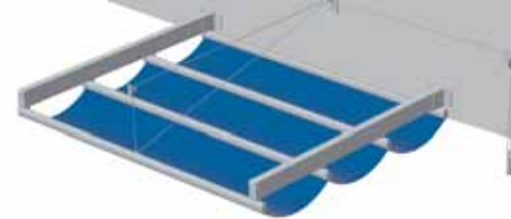
## CERTIFICAZIONI

**CE** MOD. ROLLER  
Norma UNI EN 13561



## NOTE

1) I prezzi si intendono IVA esclusa.



## listinoprezzi **N.B. TABELLA INVERTITA**

<b>SOSPESA</b>	larghezza	sporgenza	<b>150</b>	<b>200</b>	<b>250</b>	<b>300</b>	<b>350</b>	<b>400</b>	<b>450</b>	<b>500</b>	<b>550</b>	<b>600</b>
		<b>200</b>	830	1010	1175	1355	1535	1715	1945	2060	2290	2420
		<b>300</b>	1030	1250	1470	1705	1925	2145	2430	2585	2870	3035
		<b>400</b>	1240	1505	1775	2050	2310	2585	2910	3120	3445	3655
		<b>500</b>	1620	1985	2335	2680	3035	3395	3845	4105	4560	4820
		<b>600</b>	1820	2225	2630	3025	3435	3835	4330	4630	4960	5125

<b>APPOGGIATA</b>	larghezza	sporgenza	<b>150</b>	<b>200</b>	<b>250</b>	<b>300</b>	<b>350</b>	<b>400</b>	<b>450</b>	<b>500</b>	<b>550</b>	<b>600</b>
		<b>200</b>	1345	1495	1640	1790	1935	2090	2290	2385	2585	2690
		<b>300</b>	1555	1745	1935	2125	2310	2500	2740	2890	3120	3260
		<b>400</b>	1775	2010	2240	2470	2690	2920	3205	3385	3670	3835
		<b>500</b>	2395	2690	3005	3310	3605	3910	4285	4520	4895	5125
		<b>600</b>	2615	2965	3300	3645	3980	4330	4760	5010	5430	5695

<b>AUTOPORTANTE</b>	larghezza	sporgenza	<b>150</b>	<b>200</b>	<b>250</b>	<b>300</b>	<b>350</b>	<b>400</b>	<b>450</b>	<b>500</b>	<b>550</b>	<b>600</b>
		<b>200</b>	1975	2125	2280	2430	2575	2730	2940	3050	3225	3330
		<b>300</b>	2250	2440	2615	2815	3005	3195	3425	3570	3805	3950
		<b>400</b>	2510	2730	2965	3195	3655	3940	3940	4390	4495	4570
		<b>500</b>	3425	3720	4025	4330	4630	4940	5315	5535	5915	6145
		<b>600</b>	3685	4025	4370	4705	5050	5420	5765	6080	6500	6765

### VARIAZIONI

TETTuccio SP 4,00 MT.

€ 85,00 Mtq.

TETTuccio SUPERIORE SP 4,00 MT.

€ 100,00 Mtq.

ROLLER



# OMBRELLONI



# OMBRELLONI

scheda **tecnica**

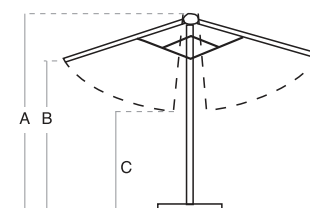
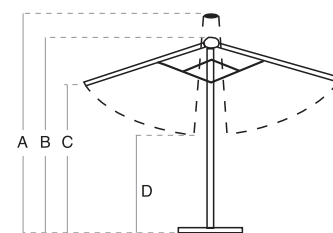
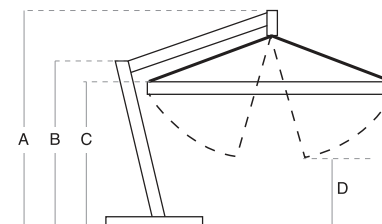


**ROSY  
MIRO'**

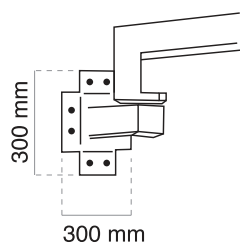
**OMBRA**



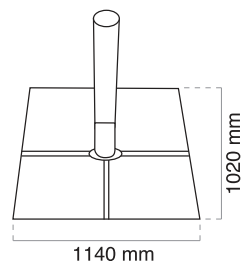
**NICHOLAS**



**1**



**2**



**3**

**MIRO'**

	A	B	C	D	45°	85°
500x500	455	325	250	100	8	
600x600	530	340	250	100	12	
700x700	605	355	250	100	12	
700x500	535	340	250	100	12	
800x600	605	355	250	100	12	

**NICHOLAS**

	A	B	C	D
300x300	322	288	248	80
350x350	326	288	230	46
400x400	330	288	235	16
400x300	322	288	238	38
500x400	372	288	260	17

**ROSY**

	A	B	C
300x300	272	216	44
350x350	292	220	27
400x400	312	240	11
400x300	292	228	25

Legenda tecnica.

- 1** Attacco a muro (Ombra)
- 2** Base
- 3** Ingombri

**TEMPI DI CONSEGNA**  
15gg. lavorativi



# OMBRELLONI

## NICHOLAS

Il Modello Nicholas si distingue dalle altre gamme vendute per la sua robustezza e la qualità dei materiali selezionati. La funzionalità e lo sfruttamento ideale dell'ombra rendono questa versione la soluzione ottimale per ubicazioni in prossimità del mare con avverse condizioni climatiche essendo fornito di serie di barra antivento, struttura laterale in acciaio (sez. 120x120x3 mm), base in acciaio (1140x1020 mm) completa di piedini in PVC e zavorre (50x50x6 mm) marroni.

## ROSY

Ombrellone da giardino, nella sua semplicità, viene definito il più adatto a tutti gli utilizzi e ambienti. Viene fornito con palo centrale in alluminio verniciato (ø60 mm) con comando a corda.

Possibilità di realizzazione circolare. **(base Optional)**

## OMBRA

Elegante, pratico, sicuro e semplice nel suo utilizzo. A differenza degli altri ombrelloni a braccio laterale, presenta un ingombro assai ridotto e grazie al suo braccio girevole si può riporre a fianco della parete. Fornito di serie: braccio girevole (sez. 80x80x3 mm), piastra fissa in acciaio a forma di croce con 8 fori (sez. 300x300 mm) con comando a corda.

## MIRO'

Ombrellone per coprire grosse superfici con minimo ingombro dotato di un sistema telescopico che non richiede la rimozione degli arredi sottostanti. Viene fornito con palo centrale in alluminio verniciato (ø100 mm), palo interno (ø60 mm) e stecche (40x20mm). L'apertura e la chiusura avviene tramite asta. **(base Optional)**

N.B. Tutti i modelli sono forniti di 8 stecche intercambiabili in alluminio (20x35 mm)

### COLORI STRUTTURA STANDARD

NICHOLAS - ROSY - MIRO'	9010 bianco	1013 avorio	nero silver
OMBRA	9010 bianco		
PER ALTRI COLORI	+ 20%		

### TESSUTI

ACRILICO - POLIESTERE con rif. MARRONI (di serie)	ecrù										
ACRILICO	+ 20%										
	<table border="1"> <tr> <td>367 beige</td> <td>396 giallo</td> <td>443 blu navy</td> <td>567 bordeaux</td> <td>444 nero</td> </tr> <tr> <td>436 caffè</td> <td>410 ruggine</td> <td>365 verdone</td> <td>409 terracotta</td> <td></td> </tr> </table>	367 beige	396 giallo	443 blu navy	567 bordeaux	444 nero	436 caffè	410 ruggine	365 verdone	409 terracotta	
367 beige	396 giallo	443 blu navy	567 bordeaux	444 nero							
436 caffè	410 ruggine	365 verdone	409 terracotta								
PVC	+ 40%										



### NOTE

- 1) I prezzi si intendono IVA esclusa.
- 2) Tempi di consegna 15gg. lavorativi





## listino prezzi

	<b>300X300</b>	<b>400X300</b>	<b>350X350</b>	<b>400X400</b>	<b>500X400</b>
<b>NICHOLAS</b>	3490	3700	3800	3935	4755
<b>MODELLI</b>	<b>300X300</b>	<b>400X300</b>	<b>350X350</b>	<b>400X400</b>	
	<b>ROSY</b>	1225	1415	1420	1600
	<b>300X300</b>	<b>350X350</b>	<b>400X300</b>	<b>400X400</b>	
	<b>OMBRA</b>	2875	3060	3140	3445
	<b>500X500</b>	<b>600X600</b>	<b>700X700</b>	<b>700X500</b>	<b>800X600</b>
<b>MIRO'</b>	6330	7965	9375	8000	9790

### VARIAZIONI

KIT GIREVOLE (per modello Nicholas)	€ 590,00 Pz.
BASE 75x75x1 (per modello Rosy)	€ 640,00 Pz.
BASE 62x62x1 (per modello Rosy)	€ 580,00 Pz.
BASE IN GRANIGLIA 75 Kg. (per modello Rosy)	€ 200,00 Pz.
BASE con tubo a ribalta (per modello Mirò)	€ 1250,00 Pz.
MATTONELLE PER BASE 8 PZ. (per modello Mirò)	€ 200,00 Pz.

# OMBRELLONI

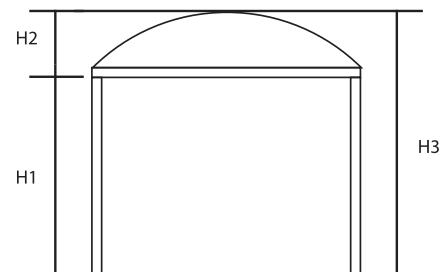


## GAZEBO



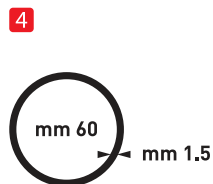
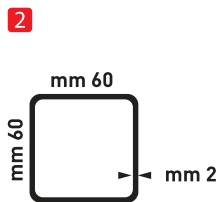
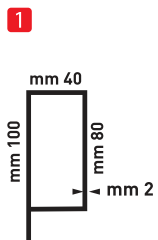
# GAZEBO

schedatecnica



**TABELLA ALTEZZE**

MISURE (cm)	H1 (cm)	H2 (cm)	H3 (cm)
300X300	220	70	290
400X400	220	95	315
490X490	220	125	345
600X600	220	145	365
300X400	220	90	310
300X490	220	105	325
400X490	220	120	340
400X600	220	130	350
490X600	220	140	360



Legenda tecnica.

- 1** Profilo perimetro
- 2** Piantone
- 3** Barra aggancio telo
- 4** Diagonale
- 5** Traversa controvento

**TABELLA PESI**

MISURE (cm)	PESO (KG)
300X300	135
400X400	165
490X490	195
600X600	240
300X400	150
300X490	165
400X490	180
400X600	205
490X600	225

# GAZEBO

Struttura interamente in ferro zincato e telo in PVC di facile installazione.  
 Installazione rapida del telo che avviene tramite profilo in alluminio.  
 Fornito di serie con piantoni da 2 mt. di altezza.

## COLORI STRUTTURA STANDARD

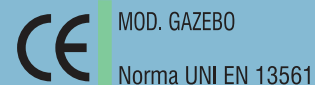
9010  
bianco

PER ALTRI COLORI + 20%

## TESSUTI

BLOCKOUT + 10%

## CERTIFICAZIONI



## NOTE

1) I prezzi si intendono IVA esclusa.



## listino **prezzi**

SINGOLO		<b>300X300</b>	<b>400X400</b>	<b>490X490</b>	<b>600X600</b>	<b>300X400</b>
	<b>ZINCATO</b>	1430	1785	1985	2900	1730
	<b>VERNICIATO</b>	1785	2265	2550	3780	2240
SINGOLO		<b>300X490</b>	<b>400X490</b>	<b>400X600</b>	<b>490X600</b>	
	<b>ZINCATO</b>	1840	1905	2585	2800	
	<b>VERNICIATO</b>	2430	2540	3510	3760	
TELI		<b>300</b>	<b>400</b>	<b>490</b>	<b>600</b>	
		770	902	1100	1255	

### VARIAZIONI

PIANTANA AGGIUNTIVA ZINCATA	€ 200,00 Pz.
DIFFERENZA ALTEZZA PIANTONE	€ 100,00 Mtl.
PORTA ZIP PER TELI LATERALI	€ 280,00 Pz.
FINESTRA LINEARE	€ 65,00 Mtl.

# GAZEBO





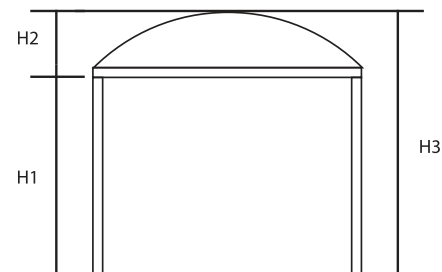
# GAZEBO MAX





# GAZEBO MAX

scheda **tecnica**

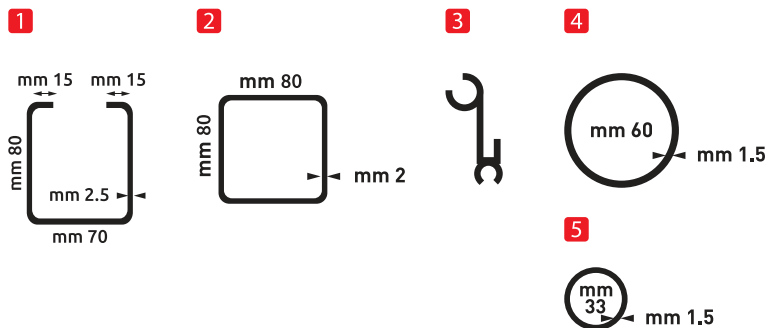


**TABELLA ALTEZZE**

MISURE (cm)	H1 (cm)	H2 (cm)	H3 (cm)
300X300	220	70	290
400X400	220	95	315
500X500	220	125	345
600X600	220	145	365
300X400	220	90	310
300X500	220	105	325
400X500	220	120	340
400X600	220	130	350
500X600	220	140	360

**TABELLA PESI**

MISURE (cm)	PESO (KG)
300X300	175
400X400	205
500X500	235
600X600	270
300X400	190
300X500	205
400X500	218
400X600	235
500X600	255



Legenda tecnica.

- 1 Profilo gronda
- 2 Piantone
- 3 Barra aggancio telo
- 4 Diagonale
- 5 Traversa controvento

TEMPI DI CONSEGNA  
20gg. lavorativi

# GAZEBO MAX

Struttura modulare resistente e di facile utilizzo con gronda perimetrale e scarico delle acque nelle piantane. La struttura è particolarmente curata nel profilo estetico ed è adatta a coprire grosse dimensioni per creare ambienti living riparati e confortevoli.

Disponibile zincata e zincata/verniciata con la possibilità di chiusure laterali scorrevoli.  
Fornito di serie con piantoni da 2 mt. di altezza.

## COLORI STRUTTURA STANDARD

9010

bianco

PER ALTRI COLORI

+ 20%

## TESSUTI

BLOCKOUT

+ 10%

## CERTIFICAZIONI



MOD. GAZEBO MAX

Norma UNI EN 13561



## NOTE

- 1) I prezzi si intendono IVA esclusa.
- 2) Tempi di consegna 20gg. lavorativi



## listino **prezzi**

SINGOLO		<b>300X300</b>	<b>400X400</b>	<b>500x500</b>	<b>600X600</b>
	<b>ZINCATO</b>	2250	2670	2950	4135
	<b>VERNICIATO</b>	3035	3585	3935	5550
SINGOLO		<b>300X400</b>	<b>300X500</b>	<b>400X600</b>	<b>500X600</b>
	<b>ZINCATO</b>	2670	2950	3650	4045
	<b>VERNICIATO</b>	3510	3795	4915	5450
TELI		<b>300</b>	<b>400</b>	<b>500</b>	<b>600</b>
		716	816	886	1002

### VARIAZIONI

PIANTANA AGGIUNTIVA ZINCATA	€ 250,00 Pz.
DIFFERENZA ALTEZZA PIANTONE	€ 110,00 Mtl.
PORTA ZIP PER TELI LATERALI	€ 280,00 Pz.
FINESTRA LINEARE	€ 65,00 Mtl.

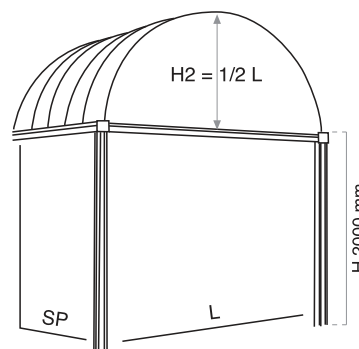
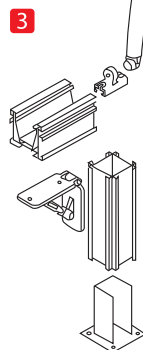
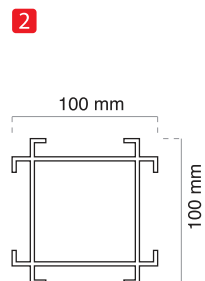
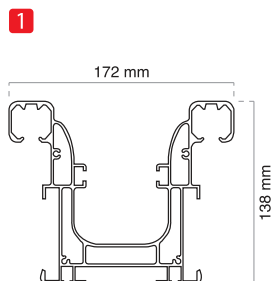
# GAZEBO MAX



# TUNNEL



schedatecnica



Legenda tecnica.

- 1** Gronda perimetrale
- 2** Piantone
- 3** Esploso

# TUNNEL

Tenda realizzata con struttura in alluminio preverniciato completamente smontabile ed è indicato per la copertura di alberghi, parchi, ristoranti e giardini.

Viene fornita con tappo di chiusura frontale e n. 2 piantoni anteriori di serie altezza 200 cm.

N.B.: Si consiglia l'uso di PVC.

## COLORI STRUTTURA STANDARD

9010

bianco

PER ALTRI COLORI

+ 20%

## CERTIFICAZIONI



MOD. TUNNEL

Norma UNI EN 13561

## TESSUTI

LIBERTY	+ 10%
REVERSE- RESINATI	+ 30%
PER SPICCHI A PIU' COLORI - DEGRADE'	+ 20%
GRANDE ALTEZZA	+ 20%
PRECONTRAIN 302 - VINITEX 3X3	+ 15%
SOLTIS 96 - SUNSCREEN	+ 30%
SETA CRUDA - MATERIA	+ 30%
STARLIGHT	+ 15%
<b>CAMBIO TELO</b>	<b>- 30%</b>



## NOTE

- 1) I prezzi si intendono IVA esclusa.
- 2) Il tunnel accoppiato può essere venduto solo da affiancare al tunnel singolo.





SINGOLO

larghezza		200	250	300	350	400
sporgenza	<b>200</b>	3390	3650	3940	4100	4515
	<b>300</b>	3785	4110	4515	4830	5080
	<b>400</b>	4340	4585	5080	5300	5830
	<b>500</b>	4830	5230	5520	6065	6670
	<b>600</b>	5405	5700	6040	6670	7345
	<b>700</b>	6970	7080	7555	8045	8850
	<b>800</b>	7290	7855	8410	8750	9140
	<b>900</b>	8005	8475	9070	9755	10730
	<b>1000</b>	8430	9035	9740	10500	11600
	<b>1100</b>	10320	11140	12010	12790	14070
	<b>1200</b>	11300	12270	13000	13430	14770
	<b>1300</b>	12770	13360	13780	14690	16160
<b>1400</b>	13800	14510	15230	16310	17950	

ACCOPIATO

larghezza		200	250	300	350	400
sporgenza	<b>200</b>	3050	3290	3545	3690	4060
	<b>300</b>	3405	3700	4100	4520	4730
	<b>400</b>	3905	4125	4570	4765	5345
	<b>500</b>	4350	4710	4965	5460	6000
	<b>600</b>	4860	5130	5440	6000	6700
	<b>700</b>	5565	6370	6800	7240	7965
	<b>800</b>	6735	7065	7565	7875	8225
	<b>900</b>	7205	7625	8160	8780	9660
	<b>1000</b>	7590	8135	8770	9455	10400
	<b>1100</b>	9280	9865	10810	11520	12670
	<b>1200</b>	10170	11040	11710	12090	13290
	<b>1300</b>	11500	12000	12400	13220	14550
<b>1400</b>	12420	13060	13700	14680	16150	

VARIAZIONI

PIANTONI

€ 52,00 Mtl.

CAPPA DI COPERTURA

€ 190,00 Pz.

TUNNEL

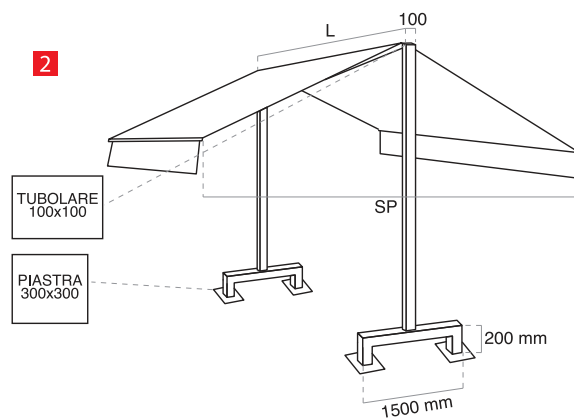
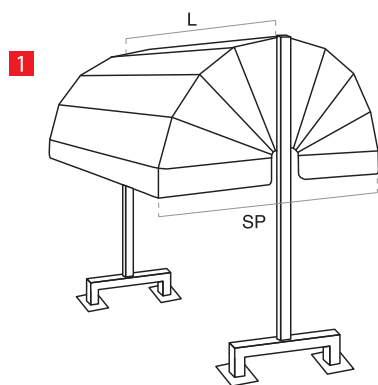


## ELITE - CONFORT



# ELITE-CONFORT

schedatecnica



Legenda tecnica.

- 1** Schema Confort
- 2** Schema Elite

# ELITE - CONFORT

## ELITE

Tenda formata da n. 2 mod. 8000 ST montate su una struttura in ferro tubolare preverniciato di dimensioni 100x100 e altezza cm. 310. Adatta alla copertura di ampi spazi come giardini, ville e terrazzi.

Asta di serie altezza mt. 1.80

Viene fornita con comando ad argano.

## CONFORT

Grazie alla sua eleganza e alla sua versatilità è l'ideale per giardini, ville, bar, ristoranti e parco giochi. Questa tenda è realizzata con n. 2 mod. cappottine standard montate su una struttura in ferro tubolare preverniciato di dimensioni 100x100 e di altezza cm. 310.

Viene fornita con comando a corda.

**N.B.: Nell'ordine specificare il colore del bordino abbinabile alla passamaneria** (vedi pag. 188)

### COLORI STRUTTURA STANDARD



PER ALTRI COLORI + 20%

### MOTORI

CHERUBINI

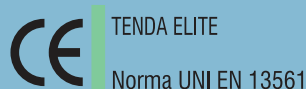
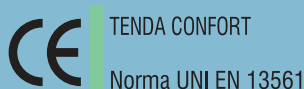
Nice



ELITE vedere pag. (calcolare 2 motori per modello)

CONFORT vedere pag. (calcolare 2 motori per modello)

### CERTIFICAZIONI



### TESSUTI

TEMPOTEST  
ITALIAN PERFORMANCE FABRICS

LIBERTY	+ 10%
REVERSE- RESINATI	+ 30%
PER SPICCHI A PIU' COLORI - DEGRADE' (mod elite)	+ 20%
GRANDE ALTEZZA (mod elite)	+ 20%
PRECONSTRAINT 302 - VINITEX 3X3	+ 15%
SOLTIS 96 - SUNSCREEN	+ 30%
SETA CRUDA - MATERIA	+ 30%
STARLIGHT	+ 15%



## NOTE

1) I prezzi si intendono IVA esclusa.



## listino prezzi

### ELITE

LxSP	300X310	300X410	300X510	400X310	400X410	400X510	400X610	480X310
PREZZO	4180	4400	4730	4510	4620	4900	5100	4890

LxSP	480X410	480X510	480X610	600X310	600X410	600X510	600X610
PREZZO	5100	5300	5500	5890	6050	6270	6490

### CONFORT

LARGHEZZA TENDA	300X200	300X240	300X300	300X360	300X400	400X200	400X240	400X300
PREZZO	3520	3700	4180	4510	4730	4070	4510	5020

LARGHEZZA TENDA	400X360	400X400	500X200	500X240	500X300	500X360	500X400	600X200
PREZZO	5230	5500	5230	5450	5890	6270	6580	5230

LARGHEZZA TENDA	600X240	600X300	600X360	600X400
PREZZO	5610	6490	6990	7150

### VARIAZIONI

ARGANO (PER CONFORT)

€ 400,00 Pz.

KIT REGGIRULLO E FASCIA (PER ELITE DA 6 MT)

€ 520,00 Pz.

TETTUCCIO

€ 120,00 Mtl.

ELITE-CONFORT





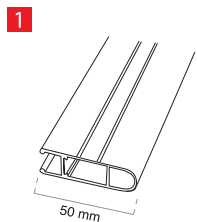
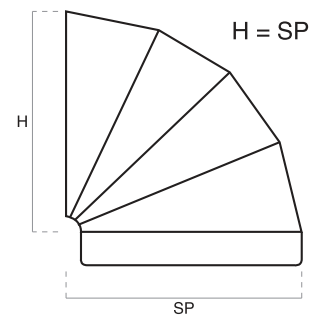
# CAPPOTTINA STANDARD



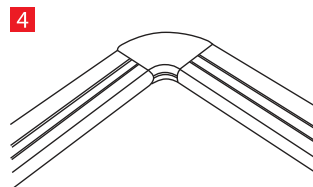
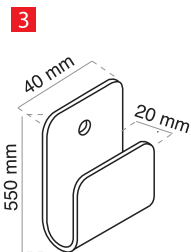
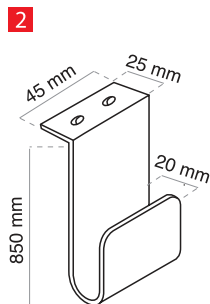


# STANDARD

schedatecnica



**K 50**



Legenda tecnica.

- 1** Profilo in alluminio K50
- 2** Staffa a soffitto
- 3** Staffa a parete
- 4** Curva in alluminio

# CAPPOTTINA STANDARD

Tenda robusta, realizzata in alluminio preverniciato con profilo K50 ideale, grazie alla sua struttura, per ville, balconi e negozi.

Installabile sia a parete che a soffitto.

Viene fornita col comando a corda, Kit in nylon e curve in pressofusione.

**N.B.:** Nell'ordine specificare il colore del bordino abbinabile alla passamaneria (vedi pag. 188)

## COLORI STRUTTURA STANDARD


9010 bianco	1013 avorio	6005 verde	9005 nero	7035 grigio	8017 marrone
----------------	----------------	---------------	--------------	----------------	-----------------

PER ALTRI COLORI + 20%

## MOTORI

	CHERUBINI	Nice	DDH
MECCANICO S.S.	-	-	350,00
MECCANICO C.S.	-	-	410,00
ELETTRONICO PAKO KIT S.S.	-	450,00	-

## CERTIFICAZIONI



## TESSUTI



LIBERTY	+ 10%
REVERSE- RESINATI	+ 30%
PER SPICCHI A PIU' COLORI - DEGRADE'	+ 20%
GRANDE ALTEZZA	+ 20%
PRECONTRAIN 302 - VINITEX 3X3	+ 15%
SOLTIS 96 - SUNSCREEN	+ 30%
SETA CRUDA - MATERIA	+ 8%
STARLIGHT	+ 15%
<b>CAMBIO TELO</b>	<b>- 30%</b>

## NOTE

- 1) I prezzi si intendono IVA esclusa.
- 2) Per le misure fuori tabella chiedere la possibilità di realizzazione e costi
- 3) Per il cambio telo, detrarre il 30% dal listino ed aggiungere prezzo per pulitura





## listino prezzi

		larghezza	150	200	250	300	350	400	450	500	550	600
sporgenza	4 RAGGI	<b>80</b>	425	500	535	585	640	680	880	960	1070	1145
		<b>90</b>	455	525	560	610	660	705	915	995	1080	1155
		<b>100</b>	495	550	590	650	690	745	960	1050	1120	1205
	5 RAGGI	<b>110</b>	520	580	620	680	730	800	1010	1105	1170	1270
		<b>120</b>	540	610	665	725	765	860	1070	1160	1215	1330
		<b>130</b>	590	650	710	760	825	905	1130	1220	1310	1390
		<b>140</b>	640	680	740	805	890	960	1200	1290	1380	1445
		<b>150</b>	680	740	800	860	925	1000	1260	1340	1460	1510
		<b>160</b>	720	790	860	910	970	1130	1325	1390	1530	1575
	6 RAGGI	<b>170</b>	770	840	900	970	1045	1210	1390	1470	1580	1660
		<b>180</b>	820	890	940	1010	1105	1260	1460	1560	1640	1755
		<b>190</b>	855	925	1000	1070	1145	1345	1530	1640	1720	1800
<b>200</b>		895	1000	1100	1160	1230	1420	1650	1765	1860	1930	

### VARIAZIONI

ARGANO

€ 160,00 Pz.

PULITURA TELO (per cambio telo)

€ 60,00 Pz.

STANDARD

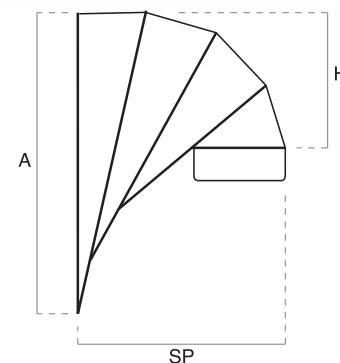


# CAPPOTTINA GRADINI

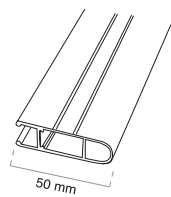


# GRADINI

schedatecnica

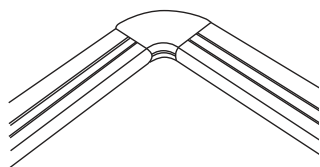


1



**K 50**

2



3

SP	H	A
60	40	82,5
70	50	90,5
80	60	100,5
90	64	118,5
100	69	136,5
110	79	144,5
120	83	166,5
130	93	175,5

SP	H	A
140	102	183,5
150	112,5	192,5
160	123	201,5
170	132,5	210,5
180	143	220,5
190	152	229,5
200	162	239,5

Legenda tecnica.

- 1 Profilo in alluminio K50
- 2 Curva in alluminio
- 3 Tabella ingombri



# CAPPOTTINA GRADINI

Con la stessa funzionalità della standard, il modello gradini permette grazie all'apertura dei suoi raggi, di acquistare spazio in altezza o comunque di sfruttare anche quegli spazi dove l'ingombro è ridotto. Installabile sia a parete che a soffitto.

Viene fornita col comando a corda, Kit in nylon e curve in pressofusione.

**N.B.:** Nell'ordine specificare il colore del bordino abbinabile alla passamaneria (vedi pag. 188)

## COLORI STRUTTURA STANDARD


9010 bianco	1013 avorio	6005 verde	9005 nero	7035 grigio	8017 marrone
----------------	----------------	---------------	--------------	----------------	-----------------

PER ALTRI COLORI + 20%

## MOTORI

	CHERUBINI	Nice	DDH
MECCANICO S.S.	-	-	400,00
MECCANICO C.S.	-	-	460,00
ELETRONICO PAKO KIT S.S.	-	550,00	-

## CERTIFICAZIONI



## TESSUTI



LIBERTY	+ 10%
REVERSE- RESINATI	+ 30%
PER SPICCHI A PIU' COLORI - DEGRADE'	+ 20%
GRANDE ALTEZZA	+ 20%
PRECONTRAIN 302 - VINITEX 3X3	+ 15%
SOLTIS 96 - SUNSCREEN	+ 30%
SETA CRUDA - MATERIA	+ 8%
STARLIGHT	+ 15%
<b>CAMBIO TELO</b>	<b>- 30%</b>

## NOTE

- 1) I prezzi si intendono IVA esclusa.
- 2) Per le misure fuori tabella chiedere la possibilità di realizzazione e costi
- 3) Per il cambio telo, detrarre il 30% dal listino ed aggiungere prezzo per pulitura







## listino prezzi

		larghezza	150	200	250	300	350	400	450	500	550	600
sporgenza	4 RAGGI	<b>80</b>	520	560	680	725	750	820	1080	1170	1335	1470
		<b>90</b>	570	625	715	750	800	870	1140	1230	1350	1490
	5 RAGGI	<b>100</b>	620	670	740	800	850	935	1205	1295	1410	1550
		<b>110</b>	650	710	770	840	905	985	1275	1345	1445	1600
		<b>120</b>	700	750	830	890	970	1040	1345	1420	1495	1680
		<b>130</b>	740	800	875	945	1020	1180	1405	1510	1580	1760
		<b>140</b>	785	850	920	1000	1070	1290	1495	1595	1680	1860
		<b>150</b>	855	905	965	1065	1140	1385	1570	1690	1780	1930
		<b>160</b>	920	970	1015	1140	1210	1460	1650	1790	1880	2000
		<b>170</b>	970	1025	1080	1185	1280	1555	1765	1840	1970	2130
		<b>180</b>	1015	1080	1155	1235	1365	1635	1880	1915	2060	2260
		<b>190</b>	1070	1150	1225	1320	1410	1760	1925	2020	2140	2305
		<b>200</b>	1130	1250	1335	1450	1530	1845	2040	2185	2290	2440

### VARIAZIONI

ARGANO

€ 200,00 Pz.

PULITURA TELO (per cambio telo)

€ 60,00 Pz.

GRADINI

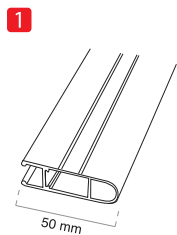
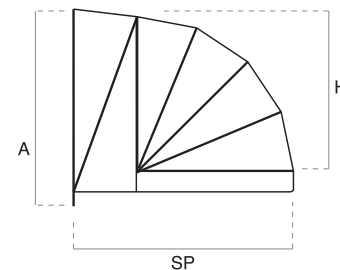



## CAPPOTTINA PROLUNGATA

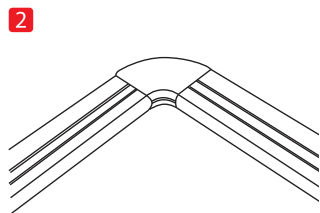


# PROFI UNGGATA

schedatecnica



**K 50**



**3**

SP	H	A	SP	H	A
90	62	71,5	150	101	136,5
100	69	81,5	160	107	141,5
110	77	96,5	170	115	146,5
120	82	106,5	180	125	151,5
130	88	116,5	190	136	161,5
140	93	126,5	200	143	171,5

Legenda tecnica.

- 1** Profilo in alluminio K50
- 2** Curva in alluminio
- 3** Tabella ingombri

# CAPPOTTINA PROLUNGATA

Con la stessa funzionalità della standard, il modello prolungata è adatta alla copertura di tutti quegli ambienti dove lo spazio di fissaggio è minore rispetto alla sporgenza.

Installabile sia a parete che a soffitto.

Viene fornita col comando a corda, Kit in nylon e curve in pressofusione.

**N.B.:** Nell'ordine specificare il colore del bordino abbinabile alla passamaneria (vedi pag. 188)

## COLORI STRUTTURA STANDARD

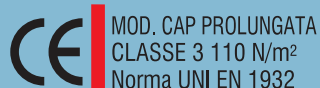
9010 bianco	1013 avorio	6005 verde	9005 nero	7035 grigio	8017 marrone
----------------	----------------	---------------	--------------	----------------	-----------------

PER ALTRI COLORI + 20%

## MOTORI

	CHERUBINI	Nice	DDH
MECCANICO S.S.	-	-	400,00
MECCANICO C.S.	-	-	460,00
ELETTRONICO PAKO KIT S.S.	-	550,00	-

## CERTIFICAZIONI



## TESSUTI



LIBERTY	+ 10%
REVERSE- RESINATI	+ 30%
PER SPICCHI A PIU' COLORI - DEGRADE'	+ 20%
GRANDE ALTEZZA	+ 20%
PRECONTRAIINT 302 - VINITEX 3X3	+ 15%
SOLTIS 96 - SUNSCREEN	+ 30%
SETA CRUDA - MATERIA	+ 8%
STARLIGHT	+ 15%
CAMBIO TELO	- 30%

## NOTE

- 1) I prezzi si intendono IVA esclusa.
- 2) Per le misure fuori tabella chiedere la possibilità di realizzazione e costi
- 3) Per il cambio telo, detrarre il 30% dal listino ed aggiungere prezzo per pulitura





## listino prezzi

		larghezza	150	200	250	300	350	400	450	500	550	600
sporgenza 5 RAGGI	<b>80</b>		565	645	715	810	830	930	1150	1235	1390	1585
	<b>90</b>		610	675	750	835	905	980	1260	1310	1420	1620
	<b>100</b>		655	700	795	895	960	1030	1350	1430	1500	1700
	<b>110</b>		710	735	855	985	1050	1115	1445	1510	1595	1760
	<b>120</b>		750	770	920	1065	1115	1220	1520	1600	1690	1820
	<b>130</b>		810	860	1010	1170	1240	1310	1650	1730	1840	2010
	<b>140</b>		855	945	1065	1230	1365	1470	1690	1790	1915	2100
	<b>150</b>		980	1065	1150	1315	1435	1630	1820	1940	2025	2280
	<b>160</b>		1010	1135	1185	1370	1545	1720	1855	1995	2185	2330
	<b>170</b>		1100	1200	1295	1425	1600	1760	2070	2185	2365	2500
	<b>180</b>		1160	1235	1335	1470	1690	1960	2110	2260	2400	2680
	<b>190</b>		1305	1390	1445	1600	1860	2130	2330	2450	2570	2850
	<b>200</b>		1355	1470	1565	1690	2085	2330	2430	2540	2730	3000

### VARIAZIONI

ARGANO


€ 200,00 Pz.

PULITURA TELO (per cambio telo)

€ 60,00 Pz.

PROLUNGATA





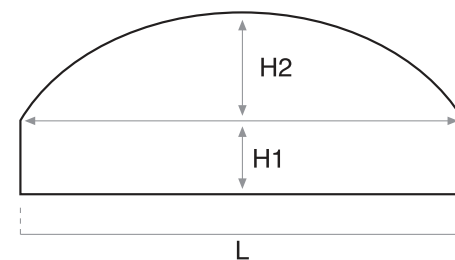
# CAPPOTTINA BRISTOL





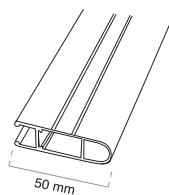
## BRISTOL

schedatecnica



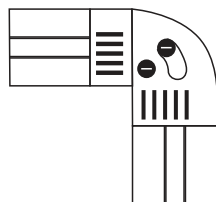
$$SP = H1 + H2$$

1




K 50

2



3



Legenda tecnica.

- 1 Profilo in alluminio K50
- 2 Curva in nylon (di serie)
- 3 Curva rinforzata alluminio

**N.B.** ALL'ORDINE  
SPECIFICARE LE  
DUE ALTEZZE  
(H2 DI SERIE circa 30 cm).

# CAPPOTTINA BRISTOL

Tenda con profilo in alluminio K50, arrotondata nella parte frontale e con bracci laterali. Installabile sia a parete che a soffitto.

Viene fornita col comando a corda, Kit in nylon e curve in pressofusione.

**N.B.: Nell'ordine specificare il colore del bordino abbinabile alla passamaneria** (vedi pag. 188)

## COLORI STRUTTURA STANDARD

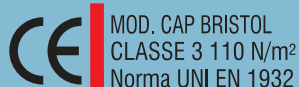
9010 bianco	1013 avorio	6005 verde	9005 nero	7035 grigio	8017 marrone
----------------	----------------	---------------	--------------	----------------	-----------------

PER ALTRI COLORI + 20%

## MOTORI

	CHERUBINI	Nice	DDH
MECCANICO S.S.	-	-	400,00
MECCANICO C.S.	-	-	460,00
ELETRONICO PAKO KIT S.S.	-	550,00	-

## CERTIFICAZIONI



## TESSUTI



LIBERTY	+ 10%
REVERSE- RESINATI	+ 30%
PER SPICCHI A PIU' COLORI - DEGRADE'	+ 20%
GRANDE ALTEZZA	+ 20%
PRECONTRAIN 302 - VINITEX 3X3	+ 15%
SOLTIS 96 - SUNSCREEN	+ 30%
SETA CRUDA - MATERIA	+ 8%
STARLIGHT	+ 15%
<b>CAMBIO TELO</b>	<b>- 30%</b>

## NOTE

- 1) I prezzi si intendono IVA esclusa.
- 2) Per le misure fuori tabella chiedere la possibilità di realizzazione e costi
- 3) Per il cambio telo, detrarre il 30% dal listino ed aggiungere prezzo per pulitura





## listino prezzi

		larghezza	150	200	250	300	350	400	450	500	550	600
sporgenza	5 RAGGI	<b>80</b>	590	675	750	810	840	930	1150	1235	1390	1585
		<b>90</b>	655	715	790	835	905	980	1260	1310	1420	1620
		<b>100</b>	685	740	835	895	960	1030	1350	1370	1470	1690
		<b>110</b>	715	790	900	985	1050	1115	1445	1510	1595	1760
		<b>120</b>	750	840	960	1065	1115	1220	1520	1605	1690	1820
		<b>130</b>	830	905	1050	1170	1240	1310	1650	1730	1840	2010
		<b>140</b>	850	940	1125	1195	1270	1370	1690	1775	1875	2075
		<b>150</b>	990	1040	1160	1225	1305	1445	1790	1880	2070	2155
		<b>160</b>	1075	1135	1210	1255	1355	1500	1825	1910	2110	2285
		<b>170</b>	1105	1195	1260	1360	1500	1750	1900	2075	2290	2405
		<b>180</b>	1190	1240	1320	1390	1600	1815	1985	2110	2360	2460
		<b>190</b>	1240	1325	1420	1515	1690	1910	2130	2270	2430	2530
		<b>200</b>	1275	1395	1475	1585	1780	2070	2210	2360	2500	2620

### VARIAZIONI

ARGANO

€ 200,00 Pz.


Kit curve in alluminio rinforzato (consigliato per grandi dimensioni)

€ 350,00 Pz.

PULITURA TELO (per cambio telo)

€ 60,00 Pz.

BRISTOL




# CAPPOTTINA CUPOLA - VENUS



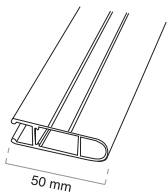
# CUPOLA

schedatecnica



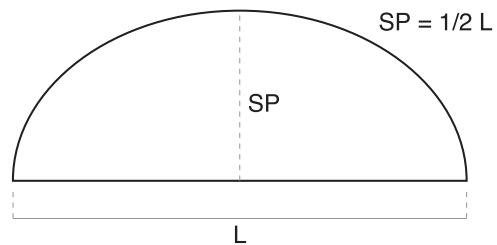
VENUS

1



K 50

2



Legenda tecnica.

1 Profilo in alluminio K50

2 Ingombro

# CAPPOTTINA CUPOLA - VENUS

## CUPOLA

Tenda con profilo in alluminio K50, adatta per ricoprire vani a semicerchio. Installabile sia a parete che a soffitto. Viene fornita col comando a corda, Kit in nylon e curve in pressofusione.

## VENUS

La Tenda Venus si differenzia dalla Cupola avendo la parte posteriore come la cappottina Standard.

**N.B.:** Nell'ordine specificare il colore del bordino abbinabile alla passamaneria (vedi pag. 188)

### COLORI STRUTTURA STANDARD


9010 bianco	1013 avorio	6005 verde	9005 nero	7035 grigio	8017 marrone
----------------	----------------	---------------	--------------	----------------	-----------------

PER ALTRI COLORI + 20%

### MOTORI

	CHERUBINI	Nice	DDH
MECCANICO S.S.	-	-	400,00
MECCANICO C.S.	-	-	460,00
ELETTRONICO PAKO KIT S.S.	-	550,00	-

### CERTIFICAZIONI



### TESSUTI



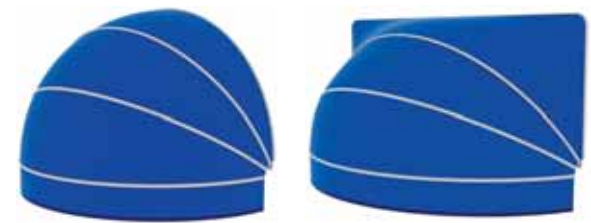
LIBERTY	+ 10%
REVERSE- RESINATI	+ 30%
PER SPICCHI A PIU' COLORI - DEGRADE'	+ 20%
GRANDE ALTEZZA	+ 20%
PRECONTRAIN 302 - VINITEX 3X3	+ 15%
SOLTIS 96 - SUNSCREEN	+ 30%
SETA CRUDA - MATERIA	+ 8%
STARLIGHT	+ 15%
CAMBIO TELO	- 30%

### NOTE

- 1) I prezzi si intendono IVA esclusa.
- 2) Per le misure fuori tabella chiedere la possibilità di realizzazione e costi
- 3) Per il cambio telo, detrarre il 30% dal listino ed aggiungere prezzo per pulitura







## listino prezzi

### CUPOLA

		larghezza	<b>300</b>	<b>350</b>	<b>400</b>	<b>450</b>	<b>500</b>	<b>550</b>	<b>600</b>
sporgenza	4 RAGGI	<b>80</b>	730	790	840	1085	1180	1325	1420
		<b>120</b>	800	855	935	1190	1295	1390	1495
	5 RAGGI	<b>140</b>	895	940	1050	1320	1430	1500	1640
		<b>150</b>	1000	1090	1180	1485	1590	1700	1790
		<b>160</b>	1140	1200	1315	1635	1720	1890	1945
	6 RAGGI	<b>180</b>	1250	1360	1450	1790	1930	2030	2165
		<b>200</b>	1460	1530	1630	2035	2180	2310	2375

### VENUS

larghezza	<b>150</b>	<b>200</b>	<b>250</b>	<b>300</b>	<b>350</b>	<b>400</b>
<b>SP</b>	<b>75</b>	<b>100</b>	<b>125</b>	<b>150</b>	<b>175</b>	<b>200</b>
<b>Prezzo</b>	585	770	1000	1370	1535	1790

### VARIAZIONI

ARGANO

€ 200,00 Pz.

PULITURA TELO (per cambio telo)

€ 60,00 Pz.

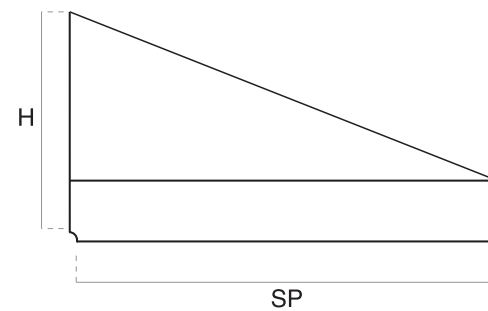
CUPOLA



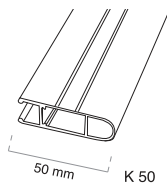
# CAPPOTTINA FISSA



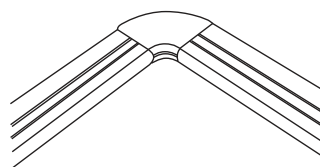
schedatecnica



1



2



3

SP	H
80	43
90	50
100	57

Legenda tecnica.

- 1 Profilo in alluminio K50
- 2 Curva in alluminio
- 3 Tabella ingombri

# CAPPOTTINA FISSA

La Tenda Fissa è sprovvista di comando in quanto dotata di struttura fissa particolarmente indicata per ingressi e vetrine.

**N.B.: Nell'ordine specificare il colore del bordino abbinabile alla passamaneria** (vedi pag. 188)

## COLORI STRUTTURA STANDARD


9010 bianco	1013 avorio	6005 verde	9005 nero	7035 grigio	8017 marrone
----------------	----------------	---------------	--------------	----------------	-----------------

PER ALTRI COLORI + 20%

## MOTORI

	CHERUBINI	Nice	DDH
MECCANICO S.S.	-	-	400,00
MECCANICO C.S.	-	-	460,00
ELETRONICO PAKO KIT S.S.	-	550,00	-

## CERTIFICAZIONI



## TESSUTI



LIBERTY	+ 10%
REVERSE- RESINATI	+ 30%
PER SPICCHI A PIU' COLORI - DEGRADE'	+ 20%
GRANDE ALTEZZA	+ 20%
PRECONTRAIINT 302 - VINITEX 3X3	+ 15%
SOLTIS 96 - SUNSCREEN	+ 30%
SETA CRUDA - MATERIA	+ 8%
STARLIGHT	+ 15%
<b>CAMBIO TELO</b>	<b>- 30%</b>

## NOTE

- 1) I prezzi si intendono IVA esclusa.
- 2) Per le misure fuori tabella chiedere la possibilità di realizzazione e costi
- 3) Per il cambio telo, detrarre il 30% dal listino ed aggiungere prezzo per pulitura





## listino prezzi

larghezza		<b>150</b>	<b>200</b>	<b>250</b>	<b>300</b>	<b>350</b>	<b>400</b>
sporgenza	<b>80</b>	380	475	580	685	735	840
	<b>90</b>	445	550	655	735	795	895
	<b>100</b>	475	610	740	790	840	1040

### VARIAZIONI

ARGANO

€ 200,00 Pz.

PULITURA TELO (per cambio telo)

€ 60,00 Pz.

# FISSA



## PENSILINA





# PENSILINA

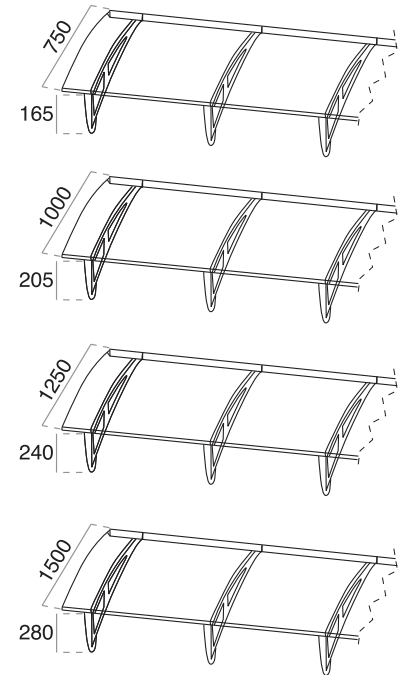
schedatecnica



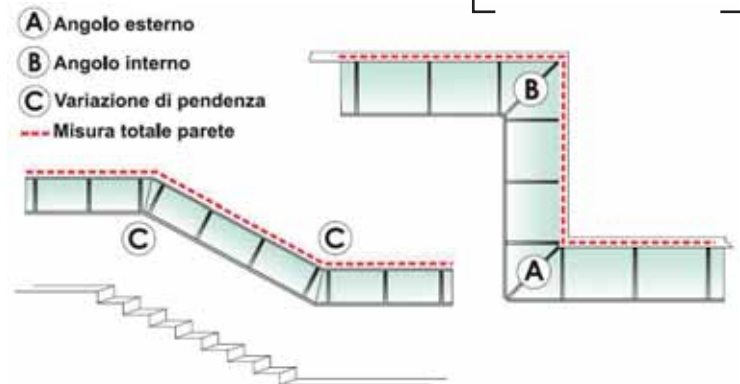
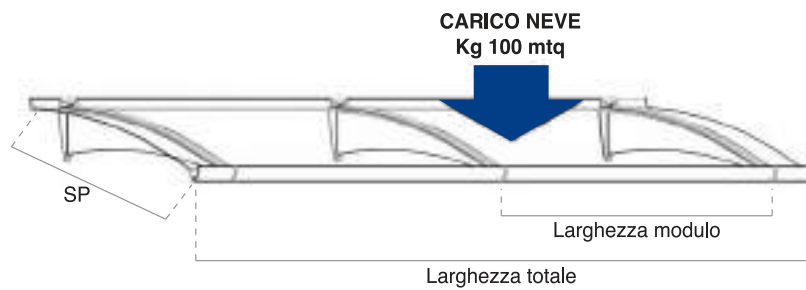
**NEW STYLE**



**OLD STYLE**



TEMPI DI CONSEGNA  
15gg. lavorativi



# PENSILINA

Prodotto innovativo e moderno di facile installazione, dal design essenziale e robusto che si adatta ad ogni contesto architettonico.

E' un valido riparo per l'ingresso, il balcone o le vetrine dei locali commerciali.

Inattaccabile dalle insidie del tempo.

Fornita con struttura in acciaio inox.

## COLORI STRUTTURA STANDARD

NEW STYLE   
silver

OLD STYLE   
antracite

PER ALTRI COLORI

+ 15%

## POLICARBONATO

SATINATO


DI SERIE

VERDE / BRONZO

+ 5%

OLD STYLE

NEW STYLE



## NOTE

- 1) I prezzi si intendono IVA esclusa.
- 2) Tempi di consegna 15gg. lavorativi





## listinoprezzi

SPORGENZA METRI 0,75					SPORGENZA METRI 1,00					SPORGENZA METRI 1,25					SPORGENZA METRI 1,50				
Larghezza standard metri	N° moduli	Mensole		Prezzo Euro	Larghezza standard metri	N° moduli	Mensole		Prezzo Euro	Larghezza standard metri	N° moduli	Mensole		Prezzo Euro	Larghezza standard metri	N° moduli	Mensole		Prezzo Euro
		Q.tà	Interasse				Q.tà	Interasse				Q.tà	Interasse				Q.tà	Interasse	
1,40	1	2	1,10	<b>930</b>	1,50	1	2	1,20	<b>1160</b>	2,00	2	3	0,85	<b>1945</b>	2,30	2	3	1,00	<b>2350</b>
1,70	1	2	1,40	<b>1060</b>	2,00	2	3	0,85	<b>1570</b>	2,30	2	3	1,00	<b>2145</b>	3,30	3	4	1,00	<b>3325</b>
2,20	2	3	0,95	<b>1425</b>	2,70	2	3	1,20	<b>2000</b>	3,30	3	4	1,00	<b>2750</b>	4,30	4	5	1,00	<b>4295</b>
3,10	2	3	1,40	<b>1875</b>	3,90	3	4	1,20	<b>2875</b>	4,30	4	5	1,00	<b>3975</b>	5,30	5	6	1,00	<b>5250</b>
4,50	3	4	1,40	<b>2700</b>	5,10	4	5	1,20	<b>3745</b>	5,30	5	6	1,00	<b>4875</b>	6,30	6	7	1,00	<b>6225</b>
5,90	4	5	1,40	<b>3510</b>	6,30	5	6	1,20	<b>4620</b>	6,30	6	7	1,00	<b>5800</b>	7,30	7	8	1,00	<b>7195</b>
7,30	5	6	1,40	<b>4340</b>	7,50	6	7	1,20	<b>5490</b>	7,30	7	8	1,00	<b>6700</b>	8,30	8	9	1,00	<b>8150</b>
8,70	6	7	1,40	<b>4470</b>	8,70	7	8	1,20	<b>6360</b>	8,30	8	9	1,00	<b>7630</b>	9,30	9	10	1,00	<b>9100</b>
10,10	7	8	1,40	<b>5975</b>	9,90	8	9	1,20	<b>7230</b>	9,30	9	10	1,00	<b>8530</b>	10,30	10	11	1,00	<b>10080</b>
11,50	8	9	1,40	<b>6790</b>	11,10	9	10	1,20	<b>8100</b>	10,30	10	11	1,00	<b>9430</b>	11,30	11	12	1,00	<b>11050</b>
12,90	9	10	1,40	<b>7615</b>	12,30	10	11	1,20	<b>8965</b>	11,30	11	12	1,00	<b>9625</b>	12,30	12	13	1,00	<b>12000</b>
14,30	10	11	1,40	<b>8440</b>	13,50	11	12	1,20	<b>9840</b>	12,30	12	13	1,00	<b>11255</b>	13,30	13	14	1,00	<b>12965</b>
15,70	11	12	1,40	<b>9255</b>	14,70	12	13	1,20	<b>10700</b>	13,30	13	14	1,00	<b>12170</b>	14,30	14	15	1,00	<b>13950</b>
17,10	12	13	1,40	<b>10080</b>	15,90	13	14	1,20	<b>11580</b>	14,30	14	15	1,00	<b>13080</b>	15,30	15	16	1,00	<b>14910</b>
18,50	13	14	1,40	<b>10895</b>	17,10	14	15	1,20	<b>12445</b>	15,30	15	16	1,00	<b>13980</b>	16,30	16	17	1,00	<b>15865</b>
19,90	14	15	1,40	<b>11720</b>	18,30	15	16	1,20	<b>13320</b>	16,30	16	17	1,00	<b>14375</b>	17,30	17	18	1,00	<b>16850</b>
21,30	15	16	1,40	<b>12530</b>	19,50	16	17	1,20	<b>14190</b>	17,30	17	18	1,00	<b>15810</b>	18,30	18	19	1,00	<b>17800</b>
22,70	16	17	1,40	<b>13340</b>	20,70	17	18	1,20	<b>14480</b>	18,30	18	19	1,00	<b>16700</b>	19,30	19	20	1,00	<b>18765</b>
24,10	17	18	1,40	<b>14185</b>	21,90	18	19	1,20	<b>15060</b>	19,30	19	20	1,00	<b>17635</b>	20,30	20	21	1,00	<b>19750</b>
25,50	18	19	1,40	<b>15000</b>	23,10	19	20	1,20	<b>15900</b>	20,30	20	21	1,00	<b>18540</b>	21,30	21	22	1,00	<b>20700</b>
26,90	19	20	1,40	<b>15800</b>	24,30	20	21	1,20	<b>16770</b>	21,30	21	22	1,00	<b>19430</b>	22,30	22	23	1,00	<b>21010</b>
28,30	20	21	1,40	<b>16650</b>	25,50	21	22	1,20	<b>17640</b>	22,30	22	23	1,00	<b>20360</b>	23,30	23	24	1,00	<b>22650</b>
29,70	21	22	1,40	<b>17460</b>	26,70	22	23	1,20	<b>18050</b>	23,30	23	24	1,00	<b>21260</b>	24,30	24	25	1,00	<b>23600</b>
31,10	22	23	1,40	<b>18070</b>	27,90	23	24	1,20	<b>19380</b>	24,30	24	25	1,00	<b>22170</b>	25,30	25	26	1,00	<b>24565</b>
32,50	23	24	1,40	<b>19085</b>	29,10	24	25	1,20	<b>20245</b>	25,30	25	26	1,00	<b>23085</b>	26,30	26	27	1,00	<b>25520</b>
33,90	24	25	1,40	<b>19925</b>	30,30	25	26	1,20	<b>21115</b>	26,30	26	27	1,00	<b>23985</b>	27,30	27	28	1,00	<b>26505</b>
35,30	25	26	1,40	<b>20740</b>	31,50	26	27	1,20	<b>22860</b>	27,30	27	28	1,00	<b>24915</b>	28,30	28	29	1,00	<b>27465</b>
36,70	26	27	1,40	<b>21550</b>	32,70	27	28	1,20	<b>23730</b>	28,30	28	29	1,00	<b>25810</b>	29,30	29	30	1,00	<b>28420</b>
38,10	27	28	1,40	<b>22380</b>	33,90	28	29	1,20	<b>24600</b>	29,30	29	30	1,00	<b>26740</b>	30,30	30	31	1,00	<b>29410</b>

Pensiline a misura € 600,00 Mtl.  
(minimo fatturazione metri 1,40)  
Angolo int. e est. € 950,00 cadauno

Pensiline a misura € 750,00 Mtl.  
(minimo fatturazione metri 1,50)  
Angolo int. e est. € 1.170,00 cadauno

Pensiline a misura € 900,00 Mtl.  
(minimo fatturazione metri 2,0)  
Angolo int. e est. € 1.450,00 cadauno

Pensiline a misura € 1.000,00 Mtl.  
(minimo fatturazione metri 2,30)  
Angolo int. e est. € 1.600,00 cadauno



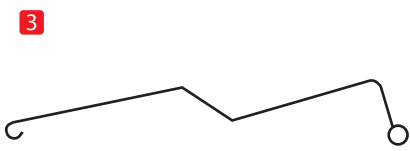
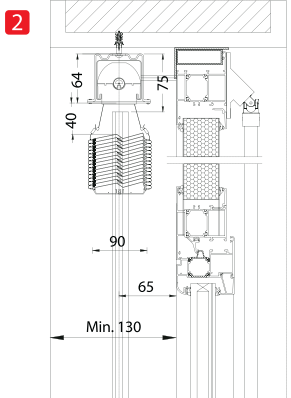
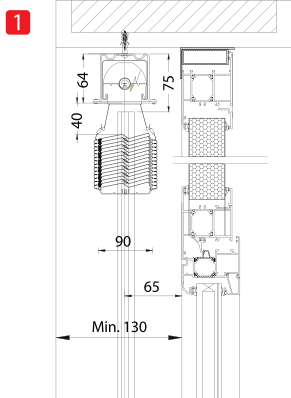
# FRANGISOLE





# FRANGISOLE

scheda **tecnica**



Legenda tecnica.

- 1** Ingombro con Motore
- 2** Ingombro con Argano
- 3** Pala

# FRANGISOLE

Il Frangisole è un modello adatto per installazione all'esterno per grandi luci per ogni tipo di applicazione e in ogni contesto, con lamella a Z da 90mm ribordata con guarnizione antirumore e guide rigide di scorrimento laterali. È ideale per il montaggio in luce o in aggetto.

Le lamelle possono essere orientate in ogni posizione con movimento a 90° con un oscuramento fino al 90% con un gradevole impatto estetico.

Asta di serie (tenda 100-250 mt. 1.50 • tenda 260-350 mt. 1.80 • tenda 360-450 mt. 2.20)

## COLORI STRUTTURA STANDARD

<b>9016</b> bianco	<b>1013</b> avorio	<b>6005</b> verde	<b>7016</b> antracite	<b>7035</b> grigio	<b>8017</b> marrone	<b>9006</b> argento
-----------------------	-----------------------	----------------------	--------------------------	-----------------------	------------------------	------------------------

PER ALTRI COLORI


+ 20%

## MOTORI

 ELETTRONICO

650,00

## CERTIFICAZIONI

 MOD. FRANGISOLE  
Norma UNI EN 13561



## NOTE

1) I prezzi si intendono IVA esclusa.





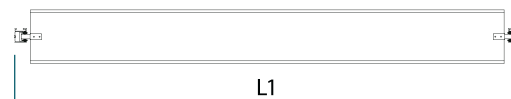
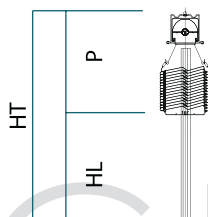
# listino prezzi

		P	larghezza	140	170	200	220	250	270	300	320	340	360	380	400
HT altezza	18	<b>150</b>	535	640	700	730	835	880	925	960	990	1086	1120	1155	
	19	<b>203</b>	635	760	830	875	1000	1050	1110	1150	1195	1310	1350	1390	
	24	<b>250</b>	730	885	970	1015	1170	1225	1300	1350	-	-	-	-	
	28	<b>300</b>	845	1020	1115	1175	1350	1420	1505	-	-	-	-	-	
	31	<b>350</b>	940	1145	1250	1320	1520	1590	1690	-	-	-	-	-	
	34	<b>400</b>	1040	1265	-	-	-	-	-	-	-	-	-	-	
	37	<b>450</b>	1140	-	-	-	-	-	-	-	-	-	-	-	
				2 Staffe			3 Staffe			4 Staffe			5 Staffe		

## Aste di manovra

ALTEZZA FR mm		ASTA FORNITA mm
1000	2500	1500
2600	3500	1800
3600	4500	2200

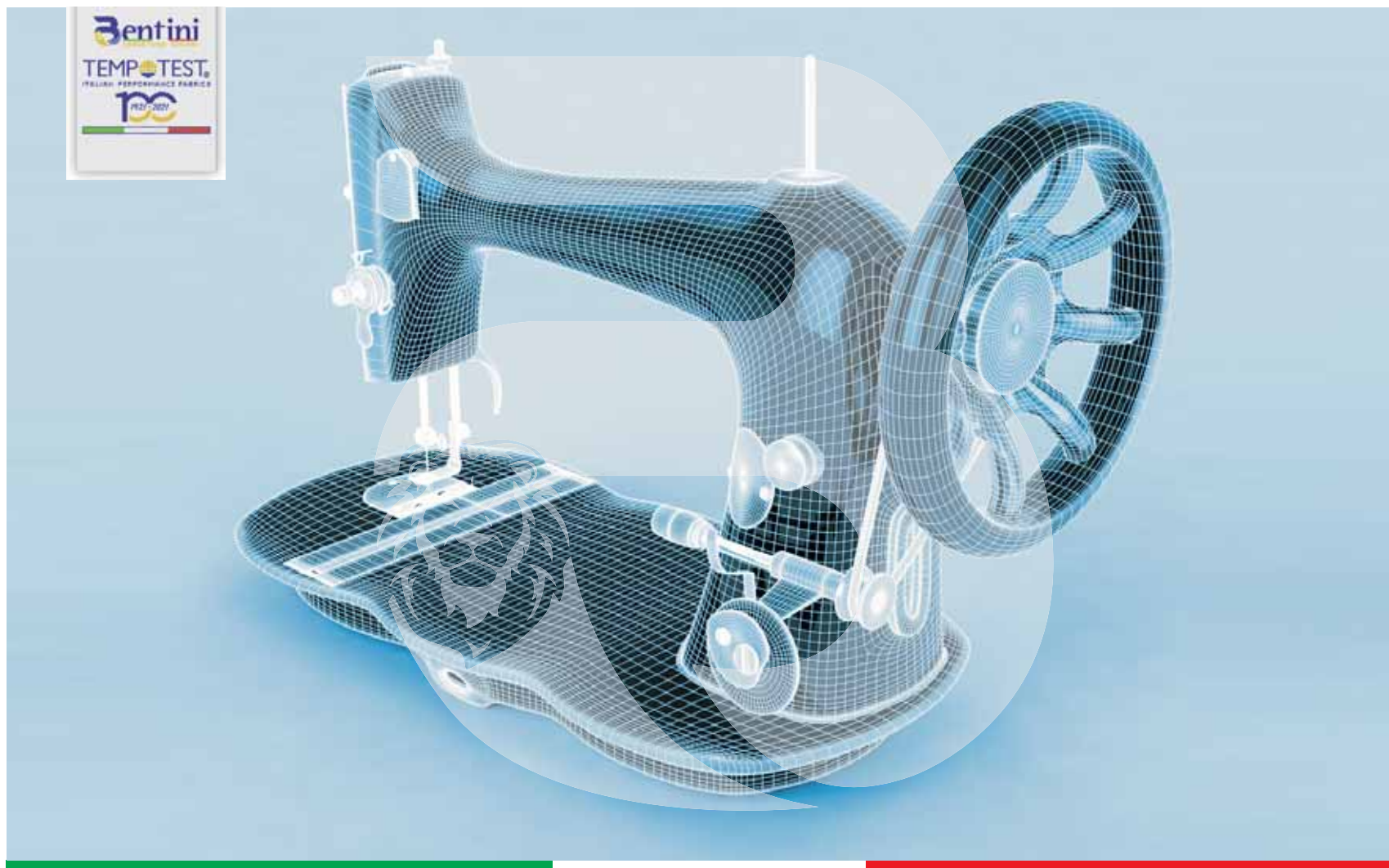
## Frangisole completo di meccanismo di manovra escluso velette



HT: altezza totale  
 HL: altezza luce  
 P: altezza  
 impacchettamento

L1: larghezza totale  
 N.S.V.: numero sfaffe  
 per velette

# FRANGISOLE



TELI E LAVORAZIONI

TEMPOTEST®  
ITALIAN PERFORMANCE FABRICS

1921-2021

# PIEGHE


# PIEGHE

## Legenda


- 1** TONDINO (di serie)
- 2** PIEGA APERTA
- 3** TONDINO ESTERNO
- 4** PIEGA APERTA ESTERNA
- 5** TONDINO INTERNO
- 6** PIEGA APERTA INTERNA

N.B.: Specificare in fase di ordine il modello e il diametro della piega aperta.  
Tondino  $\varnothing$  6,5 mm di serie,  
a richiesta  $\varnothing$  5,5 mm


1




2



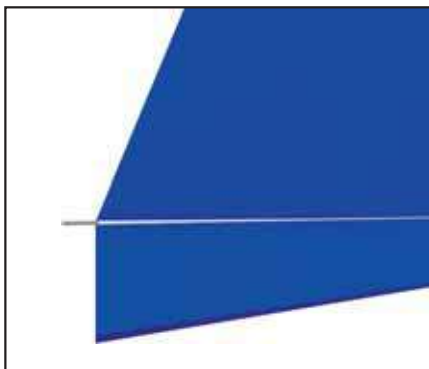
3




4



5



6



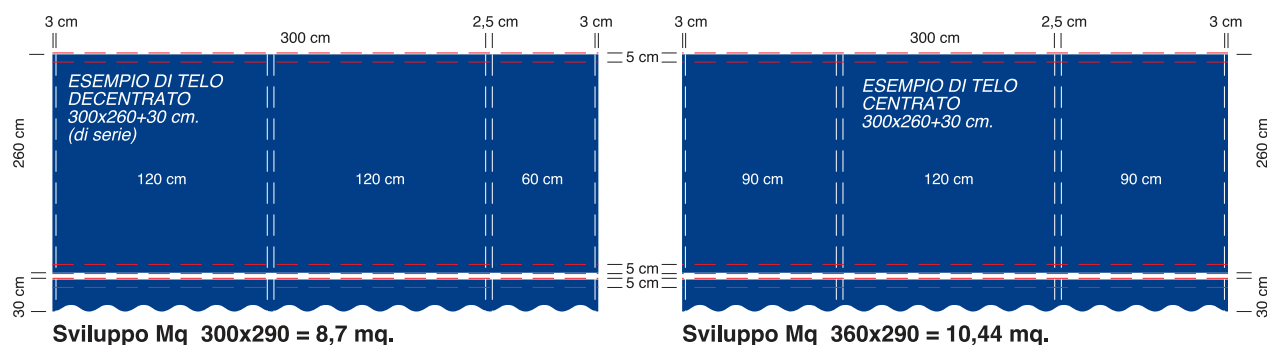
  
made in italy

## TELI

Legenda.

- CUCITO
- INCOLLATO
- ▲ ELETTRISALDATO

		MTQ		MTL	
		Teli per tenda	Teli sagomati	a Taglio	a Pezza
STOFFA	<span style="color: red;">■</span> <span style="color: blue;">●</span>	28,00	33,20	25,60	24,60
PVC Tinta Unita e Rigato	<span style="color: green;">▲</span>	28,00	33,20	25,60	24,60
SETA CRUDA	<span style="color: red;">■</span>	34,00	39,00	26,80	25,80
LIBERTY	<span style="color: red;">■</span> <span style="color: blue;">●</span>	36,20	42,00	27,10	26,10
RESINATO - STARSSCREEN	<span style="color: red;">■</span>	47,80	52,80	37,80	36,80
STARLIGHT	<span style="color: red;">■</span>	36,20	41,20	27,10	26,10
REVERSE	<span style="color: red;">■</span>	49,90	54,90	40,30	39,30
VINITEX h 2,00	<span style="color: green;">▲</span>	30,30	35,30	47,20	46,20
SOLTIS 96 h 2,67	<span style="color: green;">▲</span>	52,50	57,50	87,30	86,30
PRECONTRAIINT h 1,77	<span style="color: green;">▲</span>	44,90	49,90	39,70	38,70
PVC Cristal Achilles	<span style="color: green;">▲</span>	37,40	42,40	44,30	43,30
PVC Cristal Windows	<span style="color: green;">▲</span>	38,40	43,40	45,70	44,70
Opatex h 3,00	<span style="color: green;">▲</span>	49,90	54,90	66,00	65,00
DEGRADE' h 2,50	<span style="color: red;">■</span> <span style="color: blue;">●</span>	33,60	38,60	50,90	49,90
DEGRADE' h 3,25	<span style="color: red;">■</span> <span style="color: blue;">●</span>	33,60	38,60	69,20	68,20
PVC Tipo Pesante h 2,50	<span style="color: green;">▲</span>	30,40	35,40	40,00	39,00
PVC Tipo Pesante h 3,00	<span style="color: green;">▲</span>	30,40	35,40	47,20	46,20



N.B. Le misure indicate sono quelle del taglio materiale da scalare le cuciture su mantovana - 5 cm. su telo - 10 cm. per l'altezza, per la larghezza - 6 cm. (per le due pieghe) e 2,5 cm. per ogni accoppiatura.

Altezza finita volant variabile dai 25 cm ai 27 cm.

# TELI

Ricucitura teli (da effettuare solo dopo averli lavati)	€ 10,00	Mq.
Cucitura teli con stoffa procurata dal cliente	€ 11,50	Mq.
Incollatura teli con stoffa procurata dal cliente	€ 19,00	Mq.
Saldatura teli con PVC procurato dal cliente	€ 12,50	Mq.
Passamaneria a mantovane fornite dal cliente	€ 6,50	Mtl.
Volant tessuto normale con altezza da 25 a 27 cm	€ 20,00	Mtl.
Volant tessuto liberty con altezza da 25 a 27 cm	€ 23,50	Mtl.
Volant tessuto normale con altezza cm 50	€ 28,00	Mtl.
Finestra in PVC Cristal o Windows (applicabile solo su teli in PVC)	€ 38,00	Mq.
Barra scorrevole per teli laterali	€ 50,50	Mtl.
Carrellini scorrevoli per teli laterali	€ 11,50	Pz.
Tourniquette - Cinturini	€ 4,00	Pz.
Zip	€ 25,50	Mtl.
Occhioli	€ 7,00	Mq.
Velcro	€ 20,00	Mtl.
Cursore Doppio	€ 5,00	Pz.

ATTENZIONE: I teli in stoffa acrilico hanno una larghezza 120 cm e lo sfrido viene calcolato minimo 60 cm, cioè mezzo telo, mentre per il PVC lo sfrido viene calcolato 75 cm poichè la sua larghezza è 150 cm. Per le altre tipologie di telo bisogna calcolare lo sfrido in base alle altezze. I tessuti impermeabili vengono cuciti, pertanto è possibile il passaggio di gocce d'acqua dai fori originati dall'ago.



made in Italy

## MANTOVANA

MOD. 01



MOD. 02 (volant di serie)



MOD. 03



MOD. 04



MOD. 05




MOD. 06

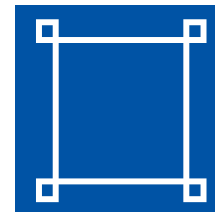


## GRECA


MOD. 1



MOD. 2



MOD. 3



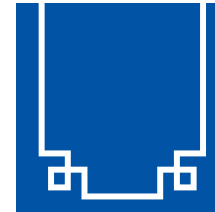
MOD. 4



MOD. 5



MOD. 6

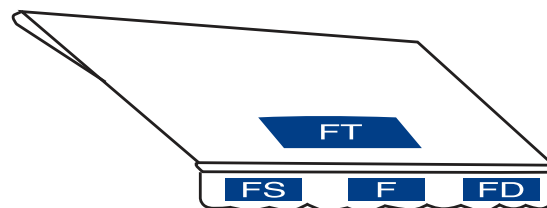
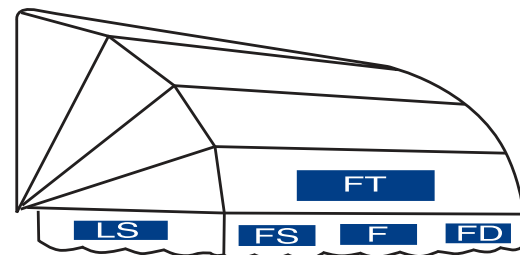




# SCRITTE

## SCRITTE

1/A	<i>Bentini</i>	1/Am	_____
2/B	<b>Bentini</b>	2/Bm	<b>BENTINI</b>
3/C	<b>Bentini</b>	3/Cm	<b>BENTINI</b>
4/D	<i>Bentini</i>	4/Dm	<i>BENTINI</i>
5/E	_____	5/Em	<b>BENTINI</b>
6/F	<b>Bentini</b>	6/Fm	<b>BENTINI</b>
7/G	<b>Bentini</b>	7/Gm	<b>BENTINI</b>
8/H	<i>Bentini</i>	8/Hm	_____
9/I	<b>Bentini</b>	9/Im	<b>BENTINI</b>
10/L	_____	10/Lm	<b>BENTINI</b>



### LEGENDA POSIZIONE LETTERE

F = Frontale	FT = Frontale Telo
LS = Laterale Sinistro	FS = Frontale Sinistro
LD = Laterale Destro	FD = Frontale Destro

LETTERE h15 cm. (le lettere sono posizionate a 3 cm. l'una dall'altra) € 12,00 Pz.

LETTERE superiori h15 cm. (le lettere sono posizionate a 3 cm. l'una dall'altra) € 14,00 Pz.


DECORO LINEARE € 25,00 Mtl.

DECORO ANGOLO € 50,00 Cp.

LOGHI (se non specificato saranno posizionati a 50 cm dal terminale) DA PREVENTIVARE



## PASSAMANERIA



● 15



93




● 15/1




52



● 14




1481



106



94



929




926



● 57




930




54



● 12




73



● 72




● 56



84



11




98




● 20



● 25



● 26




● 55

# AMANNERIA



● 6



16



62



7




● 5



8



● 24



● 81



97



● 75



13



10



74



77



● 79



71



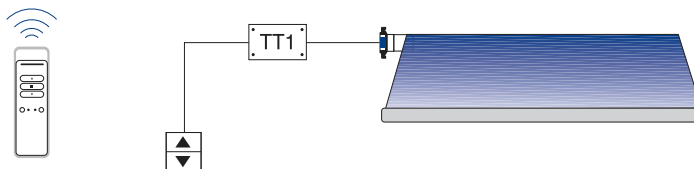
● 21

**N.B.** I codici contrassegnati con il pallino rosso sono disponibili anche per finitura in PVC per cappottina.

# MOTORI

## ERA

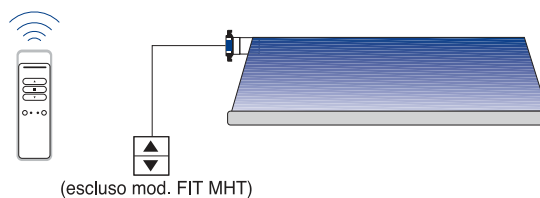
Motore meccanico  
+ centralina di comando



*OPTIONAL :*  
VOLO SR  
NEMO WSCT  
NEMO WSRT

## ERA MAT MT ERA FIT MHT

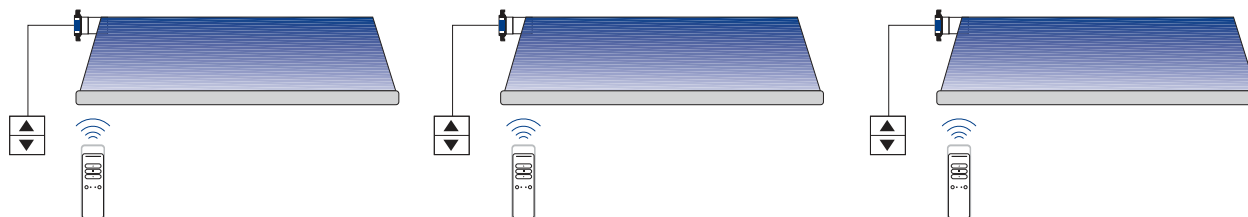
Motore elettronico  
con ricevente integrata



*OPTIONAL MAT MT:*  
VOLO - VOLO S. - VOLO S.R.  
NEMO WSCT - NEMO WSRT

*OPTIONAL FIT MHT:*  
VOLO S.R.  
NEMO WSCT - NEMO WSRT

Impianto multiplo per tende con motori ricevente integrata protezione sole/vento

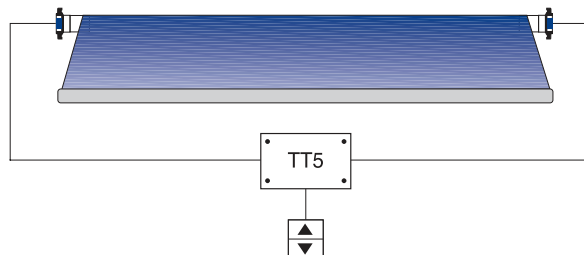


*OPTIONAL:*  
VOLO - VOLO S. - VOLO S.R.  
NEMO WSCT - NEMO WSRT



*OPTIONAL:*  
TELECOMANDO  
MULTICANALE

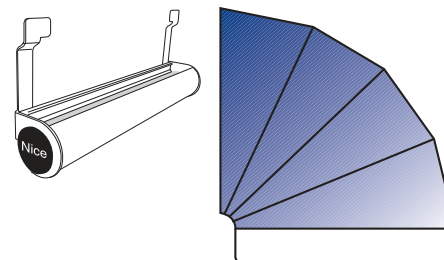
## KIT SINCRO



*OPTIONAL :*  
VOLO  
VOLO S.  
NEMO WSCT  
NEMO WSRT



## PAKO KIT S




*OPTIONAL :*  
VOLO  
VOLO S.  
VOLO S.R.  
NEMO WSCT  
NEMO WSRT



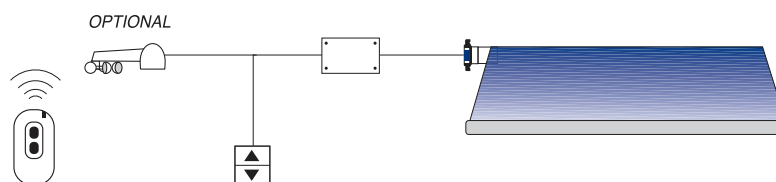
MECCANICI		ERA S.S.	€ 300,00 Pz.	
		ERA C.S.	€ 370,00 Pz.	
	OPTIONAL		TT1 (centralina)	€ 150,00 Pz.
			ERA P1 S (telecomando)	€ 90,00 Pz.
			ERA P6 S (telecomando)	€ 120,00 Pz.
			VOLO SR (anemometro vento/sole)	€ 240,00 Pz.
			NEMO WSCT (anemometro vento/sole - via radio)	€ 390,00 Pz.
	NEMO WSRT (anemometro vento/sole/pioggia - via radio)	€ 450,00 Pz.		
ELETTRONICI		ERA MAT MT S.S.	€ 430,00 Pz.	
		ERA FIT MHT C.S.	€ 470,00 Pz.	
		PACO KIT S. (per cappottine con c. integrata)	€ 450,00 Pz.	
		KIT SINCRO (2 motori ERA S.S. + TT5 + ERA P1 S.)	€ 850,00 Pz.	
	OPTIONAL		ERA P6 S (telecomando)	€ 120,00 Pz.
			VOLO (anemometro vento - via filo)	€ 80,00 Pz.
			VOLO S (anemometro vento/sole - via filo)	€ 150,00 Pz.
			VOLO SR (anemometro vento/sole - Alimentazione via filo Comunicazione via radio)	€ 200,00 Pz.
			NEMO WSCT (anemometro vento/sole - Fotovoltaico Comunic. via radio)	€ 390,00 Pz.
			NEMO WSRT (anemometro vento/sole/pioggia - Fotovoltaico Comunic. via radio)	€ 450,00 Pz.

# MOTORI

## MOTORE CHERUBINI



## MOTORE CON CENTRALINA CHERUBINI

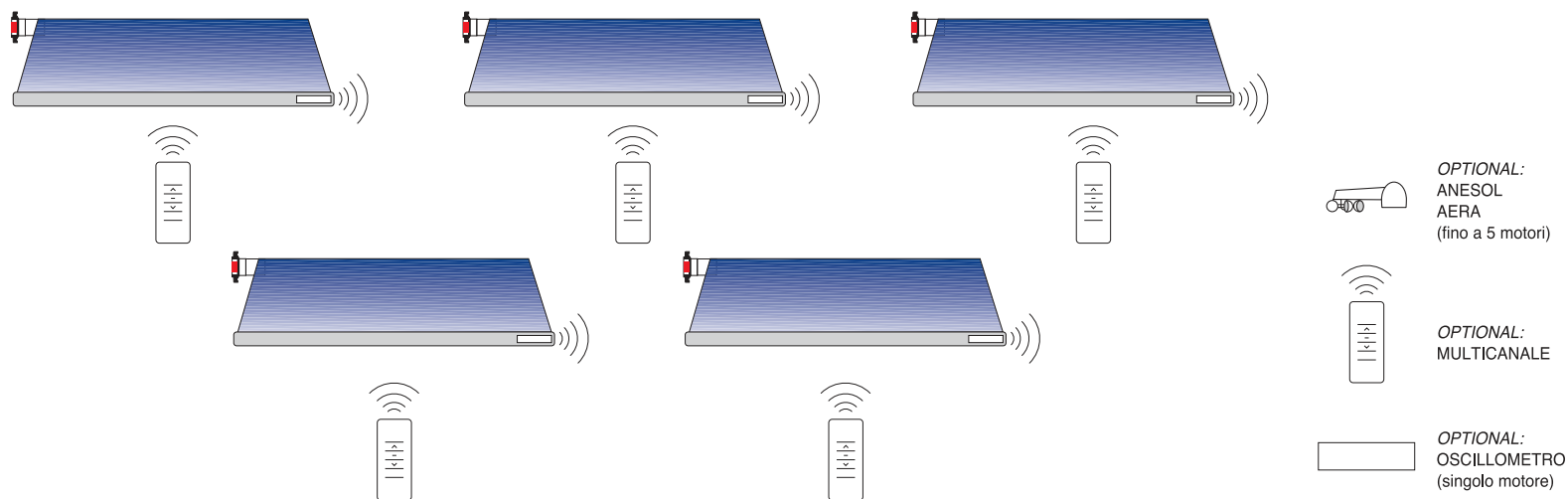


## MOTORE RADIO

Motore elettronico con ricevente integrata  
finecorsa meccanico



Impianto multiplo per tende con motori ricevente integrata, fine corsa meccanici: protezione sole/vento, oscillometro, sole/vento/pioggia





MECCANICI	CHERUBINI	BLUE GARDA S.S.	€ 290,00 Pz.		
		BLUE OCEAN C.S.	€ 340,00 Pz.		
	DDR	MOTORE S.S. 50 Nm	€ 250,00 Pz.		
		MOTORE C.S. 50 Nm	€ 290,00 Pz.		
		MOTORE S.S. 100 Nm	€ 470,00 Pz.		
		MOTORE C.S. 100 Nm	€ 520,00 Pz.		
		OPTIONAL	CENTRALINA + TELECOMANDO	€ 180,00 Pz.	
			ANEMOMETRO	€ 160,00 Pz.	
			TELECOMANDO	€ 60,00 Pz.	
			TELECOMANDO MULTICANALE	€ 120,00 Pz.	
	ELETTRONICI	DDR	SUN DDR (motore ricevente radio integrato)	€ 390,00 Pz.	
			OPTIONAL	ANESOL (vento/sole - radio - alim. via cavo)	€ 180,00 Pz.
				AERA (vento/sole/pioggia - radio - alim. via cavo)	€ 360,00 Pz.
				OSCILLOMETRO (vento - radio - alim. batteria)	€ 200,00 Pz.
TELECOMANDO				€ 70,00 Pz.	
TELECOMANDO MULTICANALE				€ 200,00 Pz.	
N.B.: I motori elettronici sono comprensivi di telecomando					




# LIFE

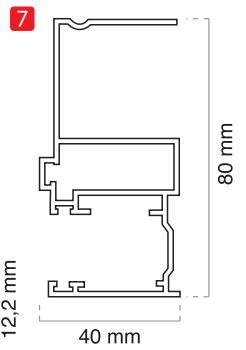
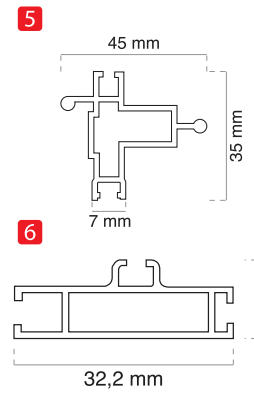
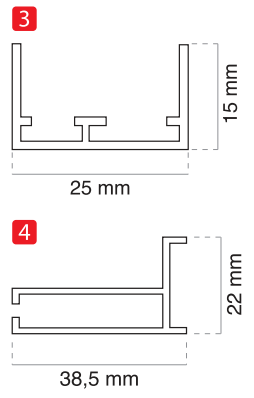
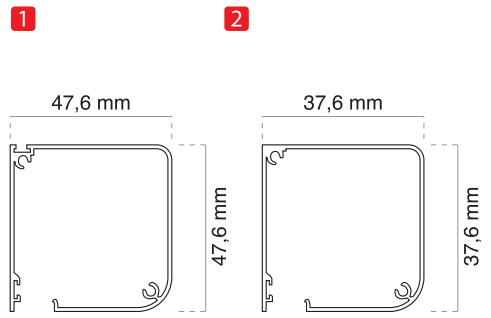


# LIFE

## schedatecnica



N.B. Specificare lato catena e se interna o esterna



### Legenda tecnica.

- 1 Cassonetto da 50
- 2 Cassonetto da 40
- 3 Incontro Portina. Avv.
- 4 Guida
- 5 Terminale Portina. Avv.
- 6 Terminale Cat./Molla
- 7 Guida incassata

# LIFE

Le zanzariere serie LIFE sono disponibili sia ad avvolgimento orizzontale con comando a molla o a catena, sia ad avvolgimento verticale (portina avvolgente).

Le stesse sono confezionate con rete in fibra di vetro elettrosaldata e bottoncini antiventio.

**Confezionate tutte con cassonetto da 50 cm.**

A richiesta cassonetto da 40 cm. con massima altezza 1,60 cm.

**N.B. Specificare al momento dell'ordine se le misure sono finite o luce e dovranno essere fornite in questa sequenza: prima larghezza e poi altezza.**

**Per le zanzariere con telo zebrato le fasce della zebratura seguireanno sempre la linea del cassonetto.**

## COLORI STRUTTURA STANDARD

9010 bianco	1013 avorio	3003 rosso	7040 grigio	6005 verde	9005 nero opaco	8017 marrone
oro 1036	grigio argento 9006	+ 10%				

## COLORI RAFFAELLO

+ 20%

## RETI

ZEBRATA + 20%

LOOKOUT + 15%

FILTRANTE BIANCO / BEIGE / GRIGIO + 40%

OSCURANTE BIANCO / BEIGE / GRIGIO / NERO + 40%

## COLORI STRUTTURA LEGNO

 pino	 douglas	 ciliegio	 renolit ruvido
 mogano	 noce chiaro	 noce scuro	+ 40%

## CERTIFICAZIONI



## NOTE

1) I prezzi si intendono IVA esclusa.



## listino**prezzi**

MOLLA (minimo fatturabile 1,50 Mtq.)	€ 45,00	Mtq.
CATENA (minimo fatturabile 1,50 Mtq.)	€ 45,00	Mtq.
CATENA INCASSATA (minimo fatturabile 1,50 Mtq.)	€ 75,00	Mtq.
MOLLA-CATENA (minimo fatturabile 1,50 Mtq.)	€ 66,00	Mtq.
PORTINA AVVOLGENTE (minimo fatturabile 2,10 Mtq.)	€ 62,00	Mtq.
PORTINA AVV. APERTURA CENTRALE (minimo fatturabile 4,20 Mtq.)	€ 62,00	Mtq.

### VARIAZIONI

TELAIO IN ALLUMINIO (60x20)	€ 18,00	Mtl.
DOPPIO COMANDO	€ 15,00	Pz.
CAMBIO TELO	€ 50,00	Pz.
CATENACCIOLI (per portina avvolgente)	€ 45,00	Pz.
FRIZIONE	€ 18,00	Pz.

# LIFE



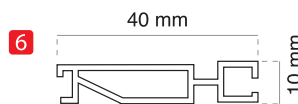
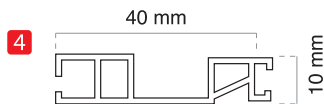
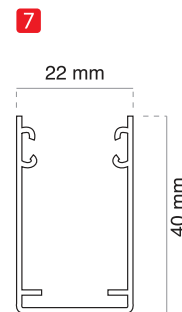
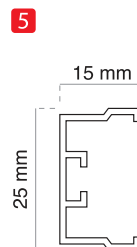
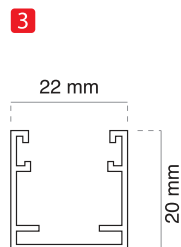
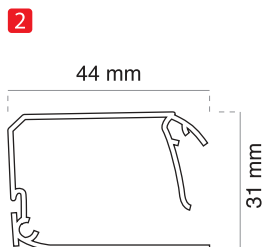
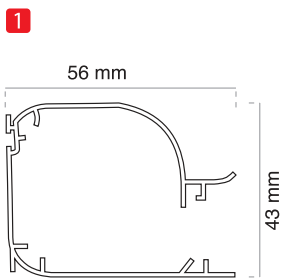
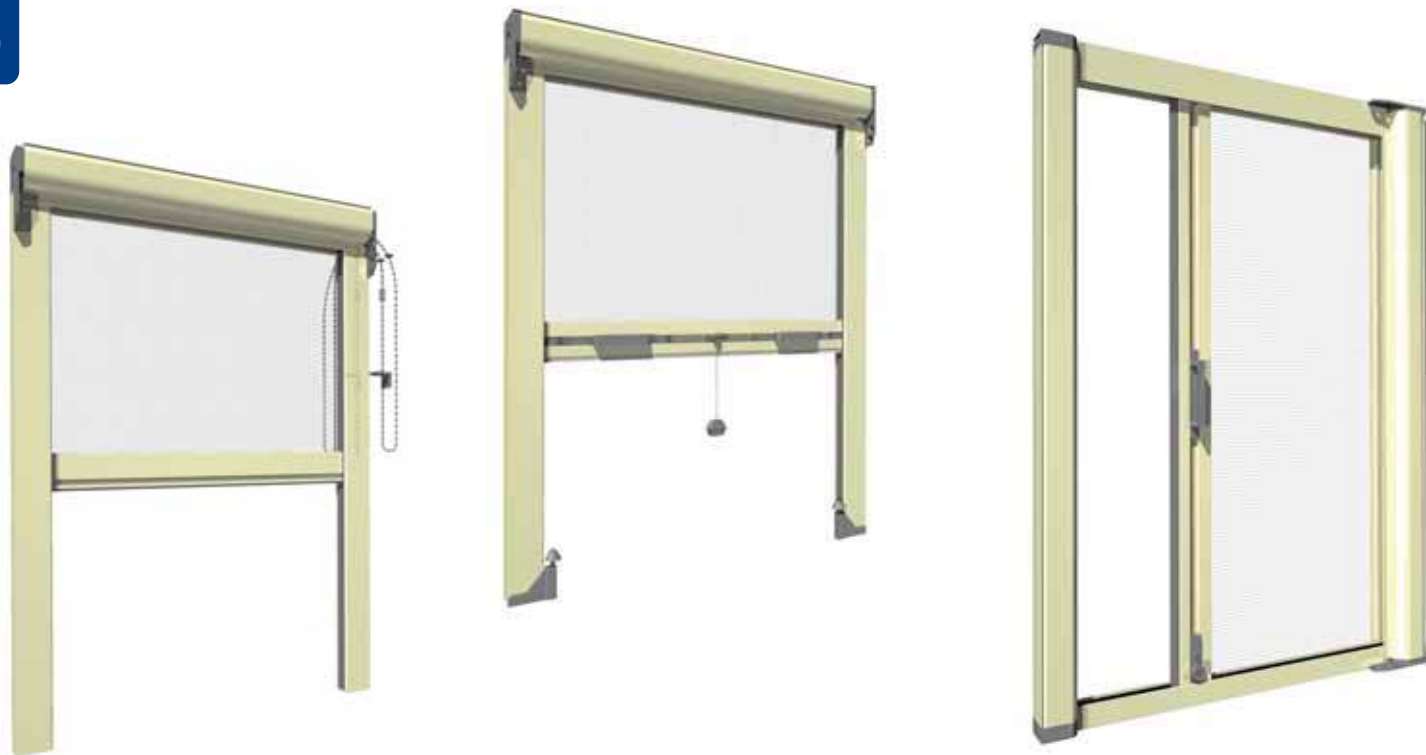
# GENIUS





# GENIUS

scheda**tecnica**



Legenda tecnica.

- 1** Cassonetto da 43
- 2** Cassonetto da 51
- 3** Guida bassa
- 4** Terminale laterale
- 5** Incontro laterale
- 6** Guida alta
- 7** Terminale molla/catena

# GENIUS

Le zanzariere serie GENIUS sono disponibili sia ad avvolgimento orizzontale con comando a molla o a catena, sia ad avvolgimento verticale (portina avvolgente).

Le stesse sono confezionate con rete in fibra di vetro elettrosaldata senza bottoncini.

**Disponibili con cassonetto da 43 cm. per porte e finestre  
e cassonetto da 31 cm. solo per finestre e portine avvolgenti (max h 1,70 cm.)**

**N.B. Specificare al momento dell'ordine se le misure sono finite o luce e dovranno essere fornite in questa sequenza: prima larghezza e poi altezza**

**Per le zanzariere con telo zebrato le fasce della zebratura seguireanno sempre la linea del cassonetto.**

## COLORI STRUTTURA STANDARD

9010 bianco	1013 avorio	7040 grigio	6005 verde	9005 nero opaco	8017 marrone
oro 1036	grigio argento 9006				
					+ 10%

## COLORI RAFFAELLO

+ 20%

## RETI

ZEBRATA + 20%

LOOKOUT + 15%

FILTRANTE BIANCO / BEIGE / GRIGIO + 40%

## COLORI STRUTTURA LEGNO

 pino	 douglas	 ciliegio	 renolit ruvido
 mogano	 noce chiaro	 noce scuro	+ 40%

## CERTIFICAZIONI



## NOTE

1) I prezzi si intendono IVA esclusa.



MOLLA CASS 43 (minimo fatturabile 1,50 Mtq.)	€ 50,50	Mtq.
MOLLA-CATENA CASS 43 (minimo fatturabile 1,50 Mtq.)	€ 63,00	Mtq.
PORTINA AVVOLGENTE CASS 43 (minimo fatturabile 2,10 Mtq.)	€ 72,00	Mtq.
PORTINA AVV. Apertura centrale CASS 43 (minimo fatturabile 4,20 Mtq.)	€ 82,00	Mtq.
MOLLA CASS 31 (minimo fatturabile 1,50 Mtq.)	€ 54,00	Mtq.
MOLLA-CATENA CASS 31 (minimo fatturabile 1,50 Mtq.)	€ 67,50	Mtq.
PORTINA AVVOLGENTE CASS 31 (minimo fatturabile 2,10 Mtq.)	€ 76,00	Mtq.
PORTINA AVV. Apertura centrale CASS 31 (minimo fatturabile 4,20 Mtq.)	€ 86,00	Mtq.

#### VARIAZIONI

TELAIO IN ALLUMINIO (60x20)	€ 18,00	Mtq.
FRIZIONE	€ 18,00	Pz.
CAMBIO TELO	€ 50,50	Pz.

GENIUS



# LIBERTY




## LIBERTY

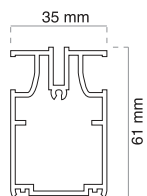
schedatecnica



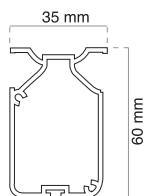
MODELLO AUTOMATIC



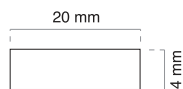
1



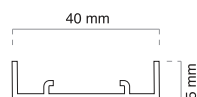
2



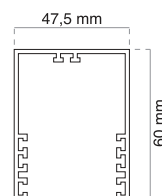
3



4



5



Legenda tecnica.

- 1 Cassonetto
- 2 Terminale
- 3 Guida bassa
- 4 Incontro
- 5 Guida alta

# LIBERTY

Il modello Liberty è la zanzariera innovativa priva di barriera architettonica.

Puoi dire addio alle antiestetiche e scomode guide a pavimento grazie al suo innovativo sistema di scorrimento brevettato che permette di bloccare la zanzariera in un qualsiasi punto della sua corsa, inoltre è un funzionale meccanismo antivento che evita l'uscita della rete dalla sua guida e la possibilità di strappare la stessa. L'estrema semplicità di installazione permette allo stesso utente il montaggio.

Ulteriore flessibilità è data dalla semplicità delle operazioni ordinarie, manutenzione e dalla reversibilità dell'apertura.

E' infatti possibile invertire il senso di scorrimento in base alle proprie esigenze in qualsiasi momento. LIBERTY 50 (max larghezza 160 cm.), LIBERTY AUTOMATIC (max larghezza 130 cm.),

**N.B. Specificare al momento dell'ordine se le misure sono finite o luce e dovranno essere fornite in questa sequenza: prima larghezza e poi altezza**

**Per le zanzariere con telo zebrato le fasce della zebratura seguireanno sempre la linea del cassonetto.**

## COLORI STRUTTURA STANDARD

<b>9010</b> bianco	<b>1013</b> avorio	<b>7040</b> grigio	<b>6005</b> verde	<b>9005</b> nero opaco	<b>8017</b> marrone
<b>oro 1036</b>	<b>grigio argento 9006</b>				

## COLORI RAFFAELLO

+ 10%

+ 20%

## RETI

### ZEBRATA

+ 20%

### LOOKOUT

+ 15%

### FILTRANTE BIANCO / BEIGE / GRIGIO

+ 40%

## COLORI STRUTTURA LEGNO

			
pino	douglas	ciliegio	renolit ruvido
			
mogano	noce chiaro	noce scuro	

+ 40%

## CERTIFICAZIONI



## NOTE

1) I prezzi si intendono IVA esclusa.





## listino**prezzi**

LIBERTY 50 (minimo fatturabile 2 Mtq.)	€ 125,00	Mtq.
LIBERTY 50 2 ante (minimo fatturabile 4 Mtq.)	€ 125,00	Mtq.
LIBERTY AUTOMATIC (minimo fatturabile 2 Mtq.)	€ 175,00	Mtq.

### VARIAZIONI

TELAIO IN ALLUMINIO (60x20)	€ 18,00	Mtl.
MANIGLIA	€ 5,50	Pz.
CAMBIO TELO	€ 100,00	Pz.

# LIBERTY

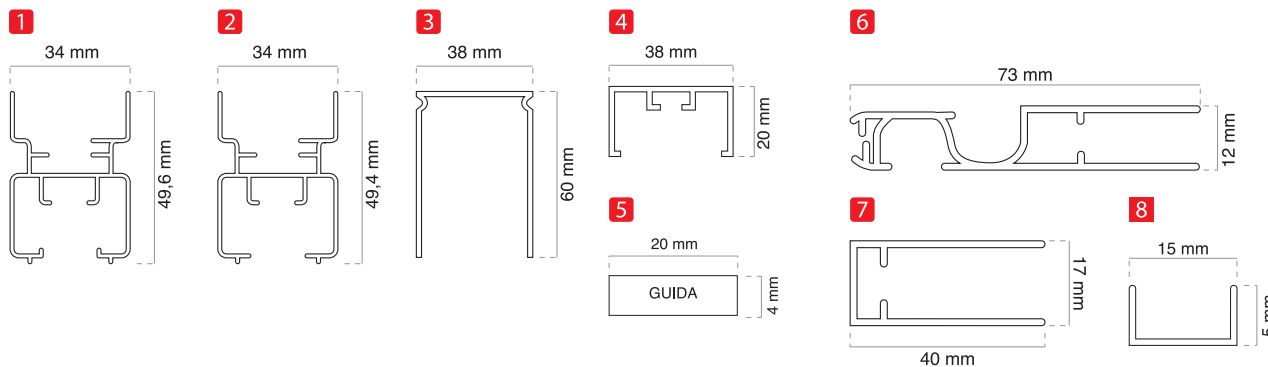



# PLISSETTATA



# PLISSETTATA

scheda **tecnica**



Legenda tecnica.

- 1** Cassonetto plissettata
- 2** Terminale plissettata
- 3** Guida alta
- 4** Incontro plissettata
- 5** Guida bassa
- 6** Terminale miniplisse
- 7** Guida miniplisse
- 8** Guida bassa miniplisse

# PLISSETTATA

La plissettata si divide in due tipologie: la plissettata da 50 mm. e la mini plissè da 17 mm. La caratteristica di questo sistema innovativo è la sua rete plissettata a scorrimento orizzontale e con l'assenza di molle di richiamo della rete e la presenza di un guida a pavimento di soli 3 mm di altezza.

Questo tipo di zanzariera favorisce la copertura di grandi spazi grazie all'unione di più moduli.

La mini plissè è la novità assoluta di quest'anno e nasce per accontentare chiunque abbia l'esigenza di installare zanzariere in spazi ridotti.

**N.B.** Per entrambi i modelli specificare all'ordine il colore della rete (grigio o nero).

In mancanza di comunicazione la rete sarà di colore nero.

**N.B. Specificare al momento dell'ordine se le misure sono finite o luce e dovranno essere fornite in questa sequenza: prima larghezza e poi altezza**

## COLORI STRUTTURA PLISSETTATA

9010 bianco	1013 avorio	7040 grigio	6005 verde	9005 nero opaco	8017 marrone	
oro 1036	grigio argento 9006					+ 10%
COLORI RAFFAELLO						+ 20%

## COLORI STRUTTURA MINIPLISSE

9010 bianco	1013 avorio	7001 grigio	6005 verde	9005 nero	8017 marrone	
RALL oro	argento 9006					+ 10%
COLORI RAFFAELLO						+ 20%

## COLORI STRUTTURA LEGNO

pino	douglas	ciliegio	renolit ruvido	
mogano	noce chiaro	noce scuro		+ 40%

## CERTIFICAZIONI



## NOTE

1) I prezzi si intendono IVA esclusa.



## PLISSETTATA

larghezza		90-105	106-120	121-135	136-160	161-180
altezza	da 210 a 240	420	436	494	554	599
	da 241 a 258	447	470	525	585	612

## MINIPLISSE

DA 17

VERTICALE (minimo fatturabile 2 Mtq.)	€ 108,00	Mtq.
* VERTICALE APERTURA CENTRALE (minimo fatturabile 4 Mtq.)	€ 132,00	Mtq.
ORIZZONTALE (minimo fatturabile 1,5 Mtq.)	€ 108,00	Mtq.

## VARIAZIONI

* INNESTO PER APERTURA CENTRALE PER MINIPLISSE	€ 30,00	Pz.
ASTINA PER MINIPLISSE ORIZZONTALE	€ 36,00	Pz.
MANIGLIA	€ 6,00	Pz.
CAMBIO TELO PLISSETTATA	€ 180,00	Pz.
CAMBIO TELO MINIPLISSE	€ 145,00	Pz.
TELAIO IN ALLUMINIO (60x20)	€ 18,00	Mtl.

\*Accessorio Obbligatorio

PLISSETTATA



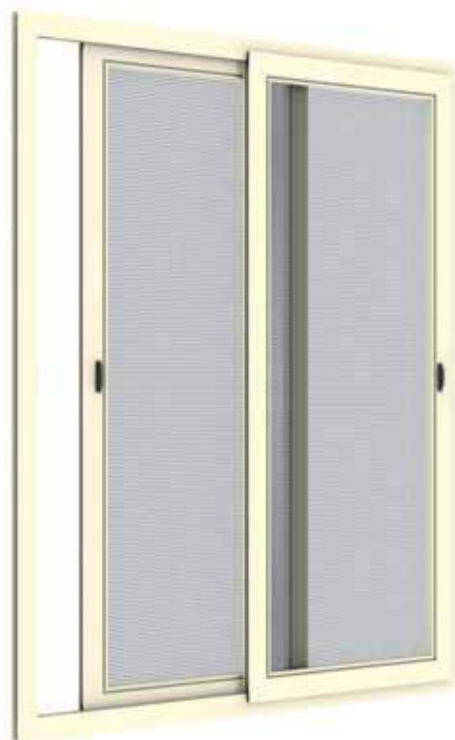
SCORREVOLE  
TELAIO FISSO



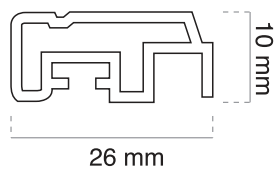


# SCORREVOLE

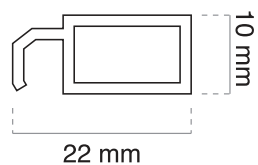
schedatecnica



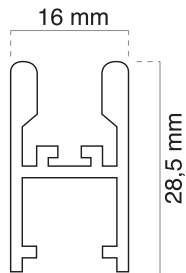
1



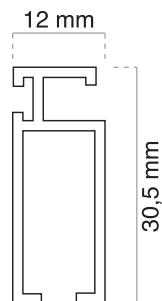
2



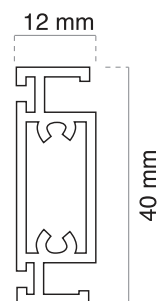
3



4



5



Legenda tecnica.

- 1 Profilo telaio calamitato
- 2 Profilo telaio fisso
- 3 Profilo es. scorrevole
- 4 Profilo anta scorrevole
- 5 Profilo centrale

# SCORREVOLE TELAIO FISSO

## SCORREVOLE

Le zanzariere a pannelli si dividono in scorrevole e saliscendi. Hanno un lato fisso e sono adatte per porte e finestre. Di facile applicazione, perfette per spazi molto ridotti grazie ad un ingombro di 25 mm. Di serie fornite con rete in fibra di vetro.

## TELAIO FISSO

Struttura fissa in alluminio con profilo 10x25 mm con rete in fibra di vetro.

Possibilità di renderla calamitata con l'aggiunta di un magnete ed eventuali strutture arcate. N.B A partire da L. 130 in poi è obbligatorio il centrale.

Se non si vuole, bisogna comunicarlo al momento dell'ordine.

**N.B. Specificare al momento dell'ordine se le misure sono finite o luce e dovranno essere fornite in questa sequenza: prima larghezza e poi altezza**

**Per le zanzariere con telo zebrato le fasce della zebratura seguireanno sempre la linea del cassonetto.**

### COLORI STRUTTURA STANDARD

9010 bianco	1013 avorio	7040 grigio	6005 verde	9005 nero opaco	8017 marrone
RALL oro	argento 9006				

+ 10%

### COLORI RAFFAELLO

+ 20%

### RETI

ZEBRATA + 20%

LOOKOUT + 15%

FILTRANTE BIANCO / BEIGE / GRIGIO + 40%

OSCURANTE BIANCO / BEIGE / GRIGIO / NERO + 40%

ALLUMINIO + 25%

CRISTAL - PVC + 40%

### COLORI STRUTTURA LEGNO

pino	douglas	ciliegio	renolit ruvido
mogano	noce chiaro	noce scuro	

+ 40%

### CERTIFICAZIONI

**CE** ZANZARIERE SCORREVOLI  
Norma UNI EN 13561



## NOTE

1) I prezzi si intendono IVA esclusa.




## listino**prezzi**

SCORREVOLE (minimo fatturabile 1,6 Mtq.)	€ 95,00	Mtq.
SALISCENDI (minimo fatturabile 1,6 Mtq.)	€ 95,00	Mtq.
TELAIO FISSO (minimo fatturabile 1,4 Mtq.)	€ 34,00	Mtq.
3 ANTE	€ 128,00	Mtq.

### VARIAZIONI

TELAIO IN ALLUMINIO (60x20)	€ 18,00	Mtl.
MANIGLIA	€ 3,00	Pz.
CAMBIO TELO (mod. scorrevole)	€ 50,00	Pz.
CAMBIO TELO RETE ALLUMINIO (mod. scorrevole)	€ 76,00	Pz.
CAMBIO TELO (mod. fisso)	€ 38,00	Pz.
CAMBIO TELO RETE ALLUMINIO (mod. fisso)	€ 63,00	Pz.
MAGNETE	€ 5,00	Mtl.
RINFORZO CENTRALE (per telaio fisso)	€ 20,50	Pz.
ARCO E FORME PARTICOLARI (mod. fisso)	€ 120,00	Pz.

# SCORREVOLE



# PORTINA AD ANTE



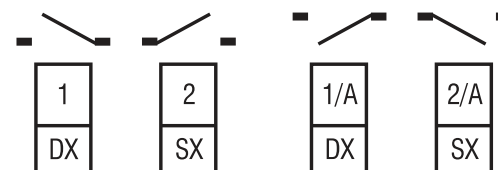
# PORTINA

scheda **tecnica**

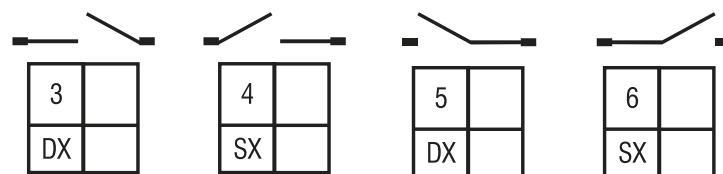


## VISTA INTERNA E DALL'ALTO

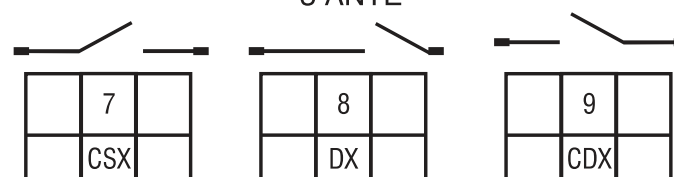
### 1 ANTA



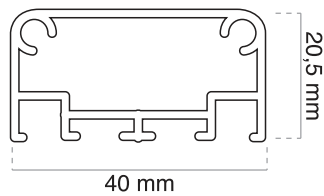
### 2 ANTE



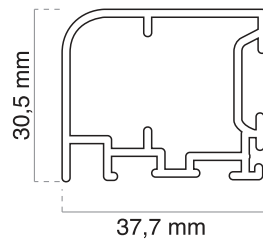
### 3 ANTE



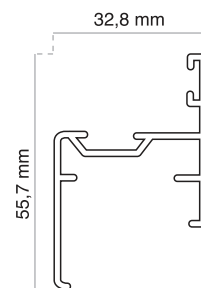
1



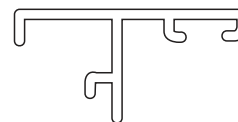
2



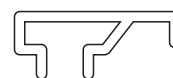
3



4



5



Legenda tecnica.

- 1** Guida centrale
- 2** Profilo anta
- 3** Telaio esterno
- 4** Profilo interno
- 5** Coprofile

# PORTINA AD ANTE

Portina ad ante simile all'infisso con struttura leggera ed elegante, fornita di serie con rete in alluminio e profilo centrale. Possibilità di inserire molla di richiamo per una chiusura automatica della porta e la scelta del profilo sia ad "L" che a "Z".

**N.B. Specificare al momento dell'ordine se le misure sono finite o luce e dovranno essere fornite in questa sequenza: prima larghezza e poi altezza**  
**Per le zanzariere con telo zebrato le fasce della zebratura seguirebbero sempre la linea del cassonetto.**

## COLORI STRUTTURA STANDARD

9010 bianco	1013 avorio	7040 grigio	6005 verde	9005 nero opaco	8017 marrone
oro 1036	grigio argento 9006				

## COLORI RAFFAELLO

+ 10%

+ 20%

## RETI

ZEBRATA	+ 20%
---------	-------





LOOKOUT	+ 15%
---------	-------

FILTRANTE BIANCO / BEIGE / GRIGIO	+ 40%
-----------------------------------	-------

OSCURANTE BIANCO / BEIGE / GRIGIO / NERO	+ 40%
------------------------------------------	-------

CRISTAL - PVC	+ 40%
---------------	-------

## COLORI STRUTTURA LEGNO

 pino	 douglas	 ciliegio	 renolit ruvido
 mogano	 noce chiaro	 noce scuro	

+ 40%

## CERTIFICAZIONI

 ZANZARIERE PORTINA  
 Norma UNI EN 13561



## NOTE

1) I prezzi si intendono IVA esclusa.





## listino**prezzi**

PORTINA 1 ANTA (minimo fatturabile 2 Mtq.)	€ 140,00	Mtq.
PORTINA 2 ANTA (minimo fatturabile 3,2 Mtq.)	€ 140,00	Mtq.
PORTINA 3 ANTA (minimo fatturabile 3,5 Mtq.)	€ 140,00	Mtq.

### VARIAZIONI

CATENACCIOLI	€ 38,00	Pz.
MOLLA DI RICHIAMO	€ 22,00	Cp.
CAMBIO TELO (ad anta)	€ 76,00	Pz.

# PORTINA

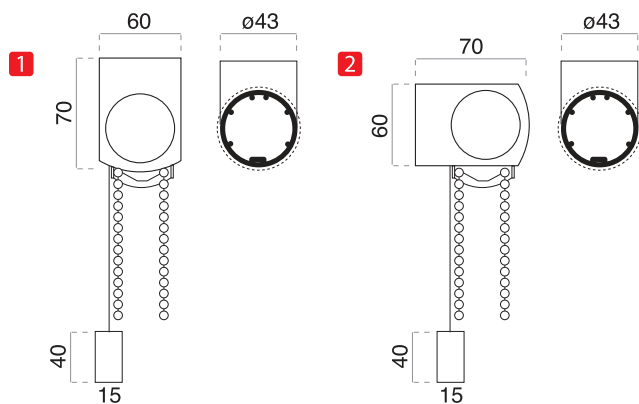


# TENDA A RULLO



# RULLO

scheda**tecnica**



Legenda tecnica.

- 1** Attacco a soffitto
- 2** Attacco a parete

TEMPI DI CONSEGNA  
10gg. lavorativi





# TENDA A RULLO

La tenda a Rullo è una tenda tecnica da interno frizionata con comando a catena.

L'ampia possibilità di scelta di tra teli oscuranti e filtranti permette di collocarla in diversi ambienti abbinandola al colore degli infissi. Installazione facile ed immediata.

La tenda a rullo si può definire un complemento d'arredo che va a sostituire le classiche tende da interno. La tenda viene fornita di serie con terminale rettangolare, a richiesta può essere fornita con terminale tondo.

**N.B. Specificare al momento dell'ordine se le misure sono finite o luce e dovranno essere fornite in questa sequenza: prima larghezza e poi altezza**

COLORI STRUTTURA STANDARD	
	 argento      nero
ALTRI COLORI	+ 20%
MOTORI	
	<b>CAME</b> 
MECCANICO	220
 ELETTRONICO	350
 ELETTRONICO A BATTERIA	550

TESSUTI PER RULLO	
OSCURANTI CORTINA (DI SERIE)	-
FILTRANTE OMBRA (DI SERIE)	-
NIGHT&DAY CAYMAN	+100%

## CERTIFICAZIONI



## NOTE

- 1) I prezzi si intendono IVA esclusa.
- 2) Tempi di consegna 10gg. lavorativi



## listino prezzi

	larghezza	<b>60</b>	<b>120</b>	<b>180</b>	<b>240</b>	<b>300</b>
altezza	<b>140</b>	170	215	290	350	435
	<b>180</b>	180	240	315	370	460
	<b>260</b>	205	265	335	400	475
	<b>300</b>	230	290	360	415	500

### VARIAZIONI

DIFFERENZA CATENA LUNGA	€ 10,00	Pz.
KIT MONTAGGIO SENZA FORI	€ 10,00	Pz.
STAFFE MOD. TONDA	€ 90,00	Pz.
STAFFE MOD. MYA	€ 160,00	Pz.
STAFFE MOD. CLEO	€ 180,00	Pz.
STAFFE MOD. COOL	€ 450,00	Pz.
STAFFE MOD. MAGIC HELL	€ 900,00	Pz.

# RULLLO



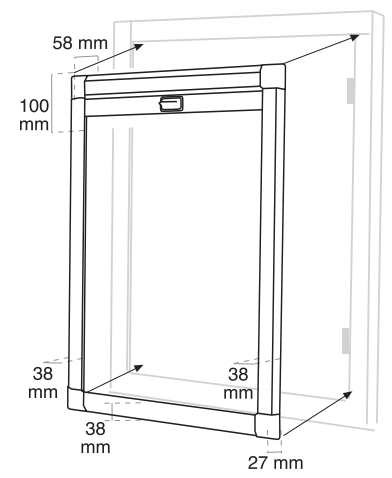
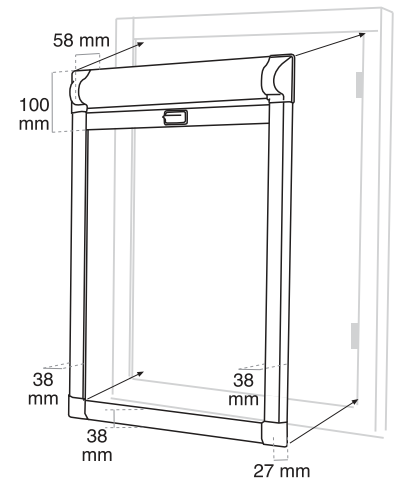
# PERFECTA



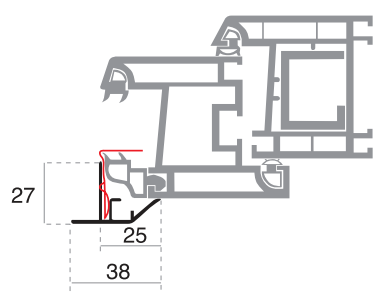


# PERFECTA

schedatecnica



1



Legenda tecnica.

1 Ingombro  
fermavetro

TEMPI DI CONSEGNA  
15gg. lavorativi

# PERFECTA

Perfecta è una tenda tecnica da interno frizionata con meccanica a rullo o plissettata. L'ampia possibilità di teli oscuranti e filtranti permette l'applicazione in diversi ambienti abbinandoli al colore degli infissi. L'installazione facile ed immediata si effettua tramite fissaggio delle apposite clips posizionate tra il vetro e il profilo fermavetro.

Le dimensioni devono essere trasmesse in millimetri indicando larghezza per altezza e la profondità del fermavetro (minimo 16 mm).

Perfecta sormonta il fermavetro di 25 mm, pertanto è necessario verificare che la posizione della maniglia dell'infisso non interferisca con l'ingombro del prodotto.

**N.B. Specificare al momento dell'ordine se le misure sono finite o luce e dovranno essere fornite in questa sequenza: prima larghezza e poi altezza**

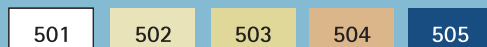
## COLORI STRUTTURA STANDARD



LEGNO GOLDEN OX

+ 10%

## TESSUTI PER PLISSE'

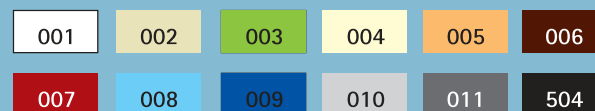


OSCURANTI

+ 10%

## TESSUTI PER RULLO

OSCURANTI (DI SERIE)



CREPE' - GLOW - CHINTZ

+ 15%

DECO - NATURE - NANO FOIL - NATURE METAL

+ 50%

## CERTIFICAZIONI



## NOTE

- 1) I prezzi si intendono IVA esclusa.
- 2) Tempi di consegna 15gg. lavorativi



## listino prezzi

		larghezza	40	50	60	70	80	90	100	110	120	130
RULLO	altezza	40	180	200	225	245	270	290	310	335	360	380
		60	210	230	260	285	320	340	365	395	425	435
		80	235	270	300	330	365	395	425	455	480	500
		100	265	300	335	370	410	445	480	510	510	565
		120	295	335	370	410	455	495	535	570	610	630
		140	330	365	410	455	500	545	590	630	675	695
		160	355	400	450	495	550	595	640	690	740	765
		180	385	435	490	540	595	645	755	780	805	830
		200	-	-	525	580	640	700	810	830	870	890

		larghezza	40	50	60	70	80	90	100	110	120	130
PLISSETTATA	altezza	40	180	200	220	240	265	290	305	325	350	365
		60	210	230	260	290	320	340	365	390	415	440
		80	235	270	300	335	365	395	425	455	480	510
		100	270	305	340	380	415	450	485	520	555	590
		120	300	340	380	425	465	505	545	580	620	660
		140	335	375	425	465	515	560	605	645	695	735
		160	365	410	460	510	565	615	665	710	760	810
		180	395	445	500	560	615	670	725	775	830	880
		200	425	480	540	615	665	725	780	840	900	955
		220	460	520	580	650	715	780	840	910	970	1030

## VENEZIANE

VENEZIANA da 15 (minimo fatturabile 1,5 Mtq.)	€ 62,00 Mtq.
VENEZIANA da 25 (minimo fatturabile 1,5 Mtq.)	€ 49,00 Mtq.
VENEZIANA da 35 (minimo fatturabile 1,5 Mtq.)	€ 53,00 Mtq.
VENEZIANA da 50 (minimo fatturabile 1,5 Mtq.)	€ 45,00 Mtq.
VENEZIANA FOTOLEGNO da 25 (minimo fatturabile 1,5 Mtq.)	€ 120,00 Mtq.

N.B.: Il prezzo delle veneziane in legno da 25 e 50 è solo su preventivo.



### COLORI STRUTTURA STANDARD

1 bianco	16 rosso	2 avorio	9 verde	19 verde scuro	14 silver	30 marrone
1 bianco	0570 red	1039 straw	7018 pastel green	0399 forest green	0299 alluminium	1011 milk chocolate

VENEZIANE 50 e 35

VENEZIANE 25 e 15

PER ALTRI COLORI CHIEDERE DISPONIBILITA'

METALLIZZATO (solo per 25mm) + 10%

MICROFORATO (solo per 25mm) + 25%

## PLISSE

VANITY TINTA UNITA (minimo fatturabile 1,5 Mtq.)	€ 65,00 Mtq.
VANITY BLACKOUT (minimo fatturabile 1,5 Mtq.)	€ 130,00 Mtq.



### COLORI STRUTTURA STANDARD

9010  
bianco

### COLORI TESSUTI

001 bianco	025 rosso	002 avorio	276 verde	131 azzurro	700 nero	165 bordo'
---------------	--------------	---------------	--------------	----------------	-------------	---------------

PER ALTRI COLORI CHIEDERE DISPONIBILITA'

IGNIFUGO + 30%

# TAPPARELLE

PVC (minimo fatturabile 1,5 Mtq.)	€ 49,00 Mtq.
ALLUMINIO (minimo fatturabile 1,5 Mtq.)	€ 84,00 Mtq.
ACCIAIO (minimo fatturabile 1,5 Mtq.)	€ 105,00 Mtq.



## COLORI STRUTTURA



EFFETTO LEGNO	+ 10%
RAFFAELLO	+ 20%
MOTORE MECCANICO S.S.	€ 191,00

# VERTICALI

SHANTUNG (minimo fatturabile 2,5 Mtq.)	€ 45,00 Mtq.
TREVIRA IGNIFUGO (minimo fatturabile 2,5 Mtq.)	€ 72,00 Mtq.

N.B.: Minimo fatturabile in altezza 2,00 Mt.



## COLORI STRUTTURA STANDARD

9010  
bianco

## COLORI TESSUTI

001 bianco	124 rosso	015 avorio	072 arancio	117 azzurro	058 grigio	165 giallo
001 bianco	122 rosso	016 pesca	114 blu	131 azzurro	700 nero	165 bordo'

SHANTUNG IGNIFUGO	+ 20%
-------------------	-------



made in italy

## PORTE A SOFFIETTO

PVC (minimo fatturabile 2 Mtq.) € 88,00 Mtq.

PVC CON VETRO (minimo fatturabile 2 Mtq.) € 110,00 Mtq.

N.B.: Il prezzo delle porte a soffietto in legno è disponibile solo su preventivo.



### COLORI STRUTTURA



SERRATURA € 32,00

## BOX DOCCIA

Box Doccia 1 lato 80 x h185 € 215,00 Pz.

Box Doccia 2 lati 80 x 80 h185 € 260,00 Pz.

Box Doccia Semicircolare 90 x 90 h185 € 320,00 Pz.

Box Vasca 1 lato 170 x h150 € 250,00 Pz.

Box Vasca 2 lati 70 x 170 h150 € 340,00 Pz.

N.B.: Per i fuori misura chiedere preventivo



### COLORI STRUTTURA STANDARD

9010  
bianco











Partnership

TEMPOTEST®  
ITALIAN PERFORMANCE FABRICS



Via Pagliaio del Monaco  
80014 Ciugliano (Na)  
Tel. 081.5061090  
Fax 081.4620043

SEGUICI SU



bentinisrl.it  
info@bentinisrl.it

